



KAPITAŁ LUDZKI
NARODOWA STRATEGIA SPÓJNOŚCI



WOJEWÓDZTWO
KUJAWSKO-POMORSKIE



UNIA EUROPEJSKA
EUROPEJSKI
FUNDUSZ SPOŁECZNY



Projekt Rynek Pracy pod Lupą współfinansowany ze środków Unii Europejskiej w ramach Europejskiego Funduszu Społecznego

MONITORING ZAWODÓW DEFICYTOWYCH I NADWYŻKOWYCH W PUP BYDGOSZCZ W I PÓŁROCZU 2013 ROKU

Bydgoszcz, październik 2013

Spis treści

Wstęp	4
Rozdział 1. Ogólna sytuacja osób bezrobotnych zarejestrowanych w PUP Bydgoszcz w I półroczu 2013 roku	6
1.1. Dynamika bezrobocia w PUP Bydgoszcz w I półroczu 2013 roku.....	6
1.2. Struktura osób bezrobotnych zarejestrowanych w PUP Bydgoszcz w I półroczu 2013 roku.....	7
1.2.1. Osoby bezrobotne według płci.....	7
1.2.2. Osoby bezrobotne według wieku.....	8
1.2.3. Osoby bezrobotne według poziomu wykształcenia.....	11
1.2.4. Osoby bezrobotne według czasu pozostawania bez pracy.....	13
1.2.5. Osoby bezrobotne według stażu pracy ogółem.....	16
1.2.6. Osoby bezrobotne będące w szczególnej sytuacji na rynku pracy.....	18
Rozdział 2. Bezrobotni w końcu I półrocza 2013 roku według przynależności ostatniego miejsca pracy do sekcji PKD	27
Rozdział 3. Struktura osób bezrobotnych zarejestrowanych w PUP Bydgoszcz według zawodów	32
3.1. Nowe rejestracje bezrobotnych w I półroczu 2013 roku według zawodów.....	32
3.2. Bezrobotni zarejestrowani w końcu I półrocza 2013 roku według zawodów.....	36
Rozdział 4. Wolne miejsca pracy i miejsca aktywizacji zawodowej zgłoszone do PUP Bydgoszcz w I półroczu 2013 roku	41
4.1. Wolne miejsca pracy i miejsca aktywizacji zawodowej według przynależności pracodawcy do sekcji PKD.....	41
4.2. Wolne miejsca pracy i miejsca aktywizacji zawodowej według poziomu wykształcenia.....	46
4.3. Wolne miejsca pracy i miejsca aktywizacji zawodowej z Bydgoszczy według zawodów.....	47
4.4. Wolne miejsca pracy i miejsca aktywizacji zawodowej z Powiatu Bydgoskiego według zawodów.....	51
Rozdział 5. Zawody deficytowe i nadwyżkowe w PUP Bydgoszcz w I półroczu 2013 roku	55

5.1.	Ranking zawodów nadwyżkowych w PUP Bydgoszcz w I półroczu 2013 roku.....	56
5.2.	Ranking zawodów deficytowych w PUP Bydgoszcz w I półroczu 2013 roku.....	61
5.3.	Zawody MAX w PUP Bydgoszcz w I półroczu 2013 roku.....	65
5.4.	Ranking zawodów zrównoważonych w PUP Bydgoszcz w I półroczu 2013 roku...	69
	Wnioski.....	73
	Załącznik 1. Słownik podstawowych pojęć związanych z monitoringiem zawodów deficytowych i nadwyżkowych.....	75
	Załącznik 2. Spis tabel.....	77
	Załącznik 3. Spis wykresów.....	79
	Aneks statystyczny.....	82

Wstęp

Niniejszy raport został opracowany w ramach części diagnostycznej raportu z monitoringu zawodów deficytowych i nadwyżkowych za I półrocze 2013 roku.

Dokument powstał na podstawie informacji pochodzących z PUP Bydgoszcz (Sprawozdanie MPiPS-01 o rynku pracy za miesiąc czerwiec 2013 roku"; Załącznik 1 do sprawozdania MPiPS-01 "Bezrobotni oraz poszukujący pracy według czasu pozostawania bez pracy, wieku, poziomu wykształcenia i stażu pracy – stan w końcu II kwartału 2013 roku"; Załącznik 2 do sprawozdania MPiPS-01 "Bezrobotni według rodzaju działalności ostatniego miejsca pracy, poszukujący pracy oraz wolne miejsca pracy i miejsca aktywizacji zawodowej – stan za I półrocze 2013 roku"; Załącznik 3 do sprawozdania MPiPS-01 "Bezrobotni oraz wolne miejsca pracy i miejsca aktywizacji zawodowej według zawodów i specjalności w I półroczu 2013 roku").

Prowadzenie monitoringu zawodów deficytowych i nadwyżkowych jest na mocy ustawy o promocji zatrudnienia i instytucjach rynku pracy z dnia 20 kwietnia 2004 roku (Dz. U. z 2008 r., Nr 69, poz. 415 z późn. zm.) jednym z zadań samorządu powiatu w zakresie polityki rynku pracy.

Podstawowym celem opracowania rankingu zawodów deficytowych i nadwyżkowych jest bieżąca koordynacja szkoleń dla bezrobotnych oraz kształcenia zawodowego zgodnego z potrzebami lokalnego rynku pracy. Monitoring ma zapewnić większą efektywność organizowanych szkoleń oraz usprawnić prowadzenie poradnictwa zawodowego i pośrednictwa pracy. Ułatwia też realizację programów rynku pracy aktywizujących osoby bezrobotne znajdujące się w szczególnej sytuacji na rynku pracy. Ranking może być pomocny w ustaleniu działań zmierzających do ułatwienia bezrobotnym wejścia lub powrotu na rynek pracy a pracodawcom pozyskania pożądaných pracowników.

Zakres tematyczny monitoringu opiera się o obowiązującą od 1 września 2012 roku klasyfikację zawodów i specjalności na potrzeby rynku pracy, wprowadzoną rozporządzeniem Ministra Pracy i Polityki Społecznej z dnia 12 listopada 2012 r.

zmieniającym rozporządzenie w sprawie klasyfikacji zawodów i specjalności na potrzeby rynku pracy i zakresu jej stosowania (Dz. U. z dnia 19 listopada 2012 r., poz. 1 268). Struktura klasyfikacji obejmuje 10 grup wielkich, 43 grupy duże, 132 średnie oraz 444 grupy elementarne, które z kolei obejmują 2 360 zawodów i specjalności.

Niniejsze opracowanie przedstawia dane zgromadzone w I półroczu 2013 r. i opiera się na grupach wielkich (1-cyfrowy kod zawodów) oraz na zawodach i specjalnościach (6-cyfrowy kod zawodów). Monitoring uwzględnia również strukturę bezrobotnych oraz zgłaszanych wolnych miejsc pracy i miejsc aktywizacji zawodowej według Polskiej Klasyfikacji Działalności (PKD).

Pierwszy rozdział przedstawia ogólną sytuację na lokalnym rynku pracy w I półroczu 2013 r., z uwzględnieniem grup znajdujących się w szczególnej sytuacji na rynku pracy. W rozdziale drugim scharakteryzowano osoby bezrobotne według przynależności ostatniego miejsca pracy do sekcji PKD. W kolejnym rozdziale przedstawiono strukturę osób bezrobotnych zarejestrowanych w PUP Bydgoszcz w I półroczu 2013 roku według zawodów. W rozdziale czwartym przeanalizowano wolne miejsca pracy i miejsca aktywizacji zawodowej, które wpłynęły do PUP Bydgoszcz w I półroczu 2013 r. według sekcji PKD oraz według zawodów. Rozdział piąty przedstawia ranking zawodów deficytowych i nadwyżkowych w PUP Bydgoszcz w I półroczu 2013 r. ze wskazaniem zawodów poszukiwanych na rynku pracy za pośrednictwem tutejszego urzędu. W ostatnim rozdziale wyciągnięte zostały wnioski płynące z poniższego opracowania. Raport zawiera również aneks obejmujący wybrane tabele statystyczne.

Rozdział 1. Ogólna sytuacja osób bezrobotnych zarejestrowanych w PUP Bydgoszczy w I półroczu 2013 roku

1.1. Dynamika bezrobocia w PUP Bydgoszcz w I półroczu 2013 roku

W końcu I półroczu 2013 roku stopa bezrobocia w Polsce wynosiła 13,2%, w stosunku do analogicznego okresu 2012 roku nastąpił wzrost o 0,9 pkt. proc. (w stosunku do końca roku 2012 nastąpił spadek wartości stopy bezrobocia o 0,2 pkt. proc.).

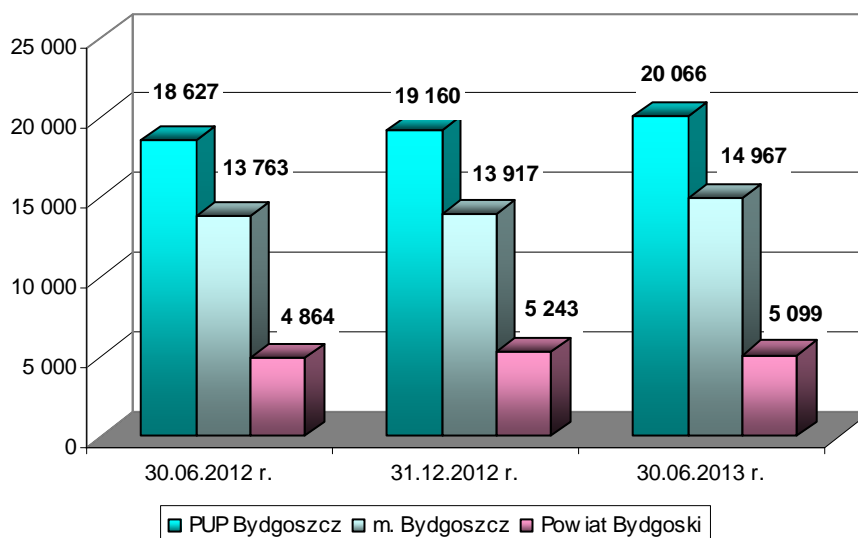
W województwie kujawsko – pomorskim według stanu w dniu 30.06.2013 roku stopa bezrobocia osiągnęła wartość 17,7%. W porównaniu do stanu w dniu 30.06.2012 roku nastąpił wzrost o 1,0 pkt. proc., natomiast spadek o 0,4% w stosunku do wartości, jaką osiągnęła stopa bezrobocia w końcu 2012 roku.

W Bydgoszczy w końcu I połowy 2013 roku stopa bezrobocia osiągnęła wartość 9,2%. Porównując do analogicznego okresu 2012 roku zauważyć można wzrost wartości wskaźnika o 0,8 pkt. proc. (w stosunku do końca 2012 roku odnotowano wzrost stopy bezrobocia o 0,6 pkt. proc.).

W Powiecie Bydgoskim występowała podobna sytuacja jak w mieście Bydgoszczy. Stopa bezrobocia w porównaniu do stanu w końcu I połowy 2012 roku wzrosła o 0,3 pkt. proc. osiągając wartość 13,1% w I połowie 2013 roku. Jednak odnosząc dane z I poł. br. do końca 2012 r. zauważyć można spadek stopy bezrobocia o 0,3%.

Wykres 1

Liczba bezrobotnych w PUP Bydgoszcz – stan w dniu 30.06.2012 r., 31.12.2012 r., 30.06.2013 r.



Źródło: Opracowanie własne PUP Bydgoszcz 2013 na podstawie Sprawozdania o rynku pracy MPiPS-01

1.2. Struktura osób bezrobotnych zarejestrowanych w PUP Bydgoszcz w I półroczu 2013 roku

Poniżej zostanie przeanalizowana struktura zawodowa osób bezrobotnych zarejestrowanych w PUP Bydgoszcz na koniec I półroczu 2013 roku pod kątem płci, wieku, poziomu wykształcenia, czasu pozostawania bez pracy oraz stażu pracy. Szczegółowo zostaną także przedstawione grupy osób bezrobotnych znajdujących się w szczególnej sytuacji na rynku pracy.

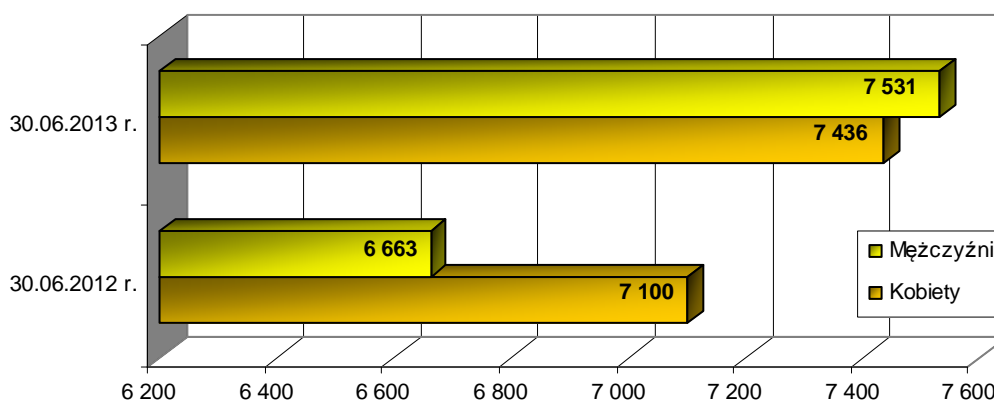
1.2.1. Osoby bezrobotne według płci

Wśród 20 066 osób bezrobotnych zarejestrowanych w PUP Bydgoszcz na koniec I półroczu 2013 roku było 10 098 kobiet. Udział kobiet w ogóle osób zarejestrowanych w PUP Bydgoszcz w końcu I półroczu 2013 roku wzrósł o 3,3% w porównaniu z końcem I półroczu 2012 roku. Według stanu w dniu 30.06.2012 roku kobiety stanowiły 52,5% ogółu bezrobotnych, rok później ich udział zmniejszył się do 50,3%.

W powiecie grodzkim kobiety w dniu 30.06.2012 roku stanowiły 51,6% osób bezrobotnych, na koniec I półroczu 2013 roku ich udział w ogóle bezrobotnych spadł o 1,9 pkt. proc. i wyniósł 49,7%.

Wykres 2

Osoby bezrobotne według płci w Bydgoszczy – stan w I połowie 2012 i 2013 roku

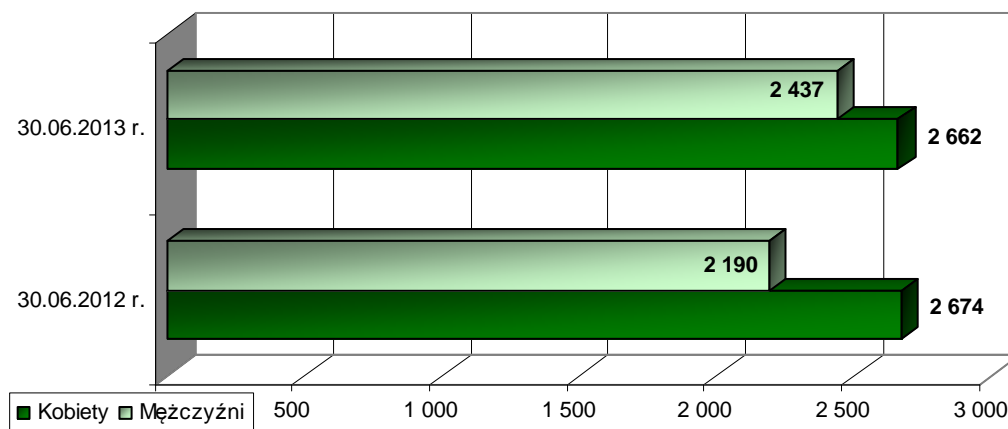


Źródło: Opracowanie własne PUP Bydgoszcz 2013 na podstawie Sprawozdania o rynku pracy MPIPS-01

W powiecie ziemskim w I połowie ubiegłego roku kobiety stanowiły 55,0%, natomiast w analogicznym okresie bieżącego roku udział kobiet zmniejszył się o 2,8% do wartości 52,2%.

Wykres 3

Osoby bezrobotne według płci w Powiecie Bydgoskim – stan w I połowie 2012 i 2013 roku



Źródło: Opracowanie własne PUP Bydgoszcz 2013 na podstawie Sprawozdania o rynku pracy MPiPS-01

1.2.2. Osoby bezrobotne według wieku

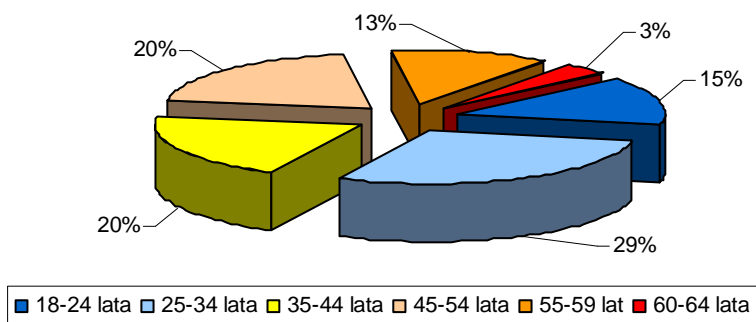
Struktura osób bezrobotnych zarejestrowanych w PUP Bydgoszcz pod względem wieku według stanu w dniu 30.06.2013 roku wyglądała następująco:

- osoby w wieku 18 – 24 lata – 2 912 osób (30.06.2012 rok – 2 948, spadek o 1,2%);
- osoby w wieku 25 – 34 lata – 5 777osoby (30.06.2012 rok – 5 584, wzrost o 3,5%);
- osoby w wieku 35 – 44 lata – 4 102osoby (30.06.2012 rok – 3 674, wzrost o 11,6%);
- osoby w wieku 45 – 54 lata – 4 041 osób (30.06.2012 rok – 3 797, wzrost o 6,4%);
- osoby w wieku 55 – 59 lata – 2 536 osoby (30.06.2012 rok – 2 074, wzrost o 22,3%);
- osoby w wieku 60 – 64 lata – 698 osób (30.06.2012 rok – 550, wzrost o 26,9%).

Strukturę zarejestrowanych bezrobotnych według wieku na koniec I półrocza 2013 roku ilustruje wykres 4.

Wykres 4

Struktura osób bezrobotnych w PUP Bydgoszcz według wieku – stan w I półroczu 2013 roku

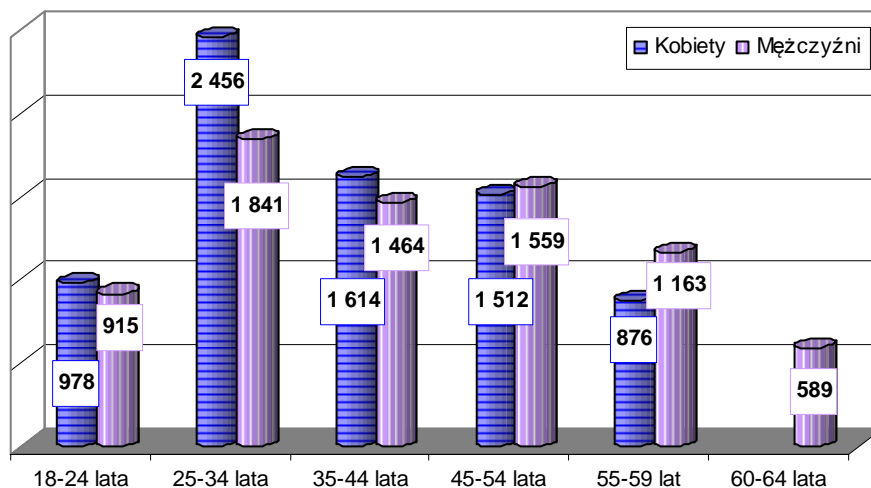


Źródło: Opracowanie własne PUP Bydgoszcz 2013 na podstawie Sprawozdania o rynku pracy MPiPS-01

Liczbę osób bezrobotnych zarejestrowanych w pup według wieku zgodnie ze stanem w dniu 30.06.2013 roku w powiecie grodzkim prezentuje poniższy wykres.

Wykres 5

Osoby bezrobotne z Bydgoszczy według wieku – stan w I półroczu 2013 roku



Źródło: Opracowanie własne PUP Bydgoszcz 2013 na podstawie Sprawozdania o rynku pracy MPiPS-01

Analizując strukturę bezrobocia według grup wiekowych trzeba zaznaczyć, że w okresie roku, tj. od 30 czerwca 2012 roku do 30 czerwca 2013 roku najwyższy wzrost odnotowano w grupie osób powyżej 45 roku życia. We wskazanym okresie w ewidencji przybyło 729 osób w tym wieku (tj. wzrost o 14,7%).

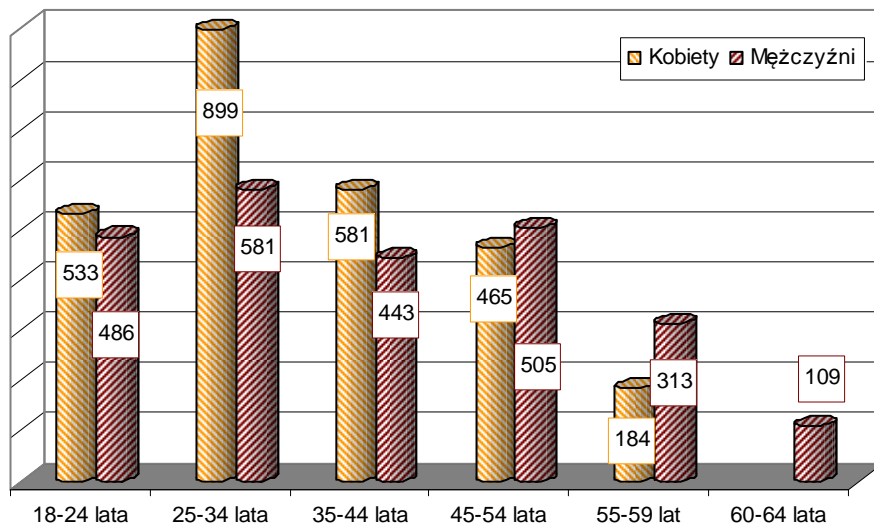
Najliczniejszą grupę w powiecie grodzkim w końcu I połowy 2013 roku stanowiły, podobnie jak w ubiegłym roku, osoby w przedziale wiekowym 25 – 34 lata. Według stanu w dniu 30.06.2013 r. w ewidencji pup dla miasta Bydgoszczy zarejestrowanych było 4 297 osób w tym wieku (28,7% ogółu), dla porównania w 30.06.2012 roku było ich o 2,3% mniej (tj. 4 202). Kolejną liczną grupą bezrobotnych w powiecie grodzkim były osoby w wieku 35 – 44 lata. Na koniec półrocza 2013 zarejestrowanych było 3 078 osób w tym wieku, tj. o 13,9% więcej niż w analogicznym okresie ubiegłego roku. Niewiele mniej w ewidencji pup dla miasta Bydgoszczy widniało osób w wieku 45 – 54 lata. W końcu I pół. 2013 r. odnotowano 3 071 osób w tym wieku, co stanowiło wzrost o 7,0% w stosunku do analogicznego okresu 2012 r. Najmłodszych, czyli osób w wieku od 18 do 24 lat było 1 893, w stosunku do końca I połowy 2012 roku nastąpił niewielki wzrost w tej grupie osób, tj. o 0,3% (z wartości 1 888 osób). Najmniej wśród zarejestrowanych w pup mieszkańców Bydgoszczy było osób najstarszych, tj. w wieku 60 i więcej lat. W końcu I pół. 2013 roku

w tym wieku było 589 osób bezrobotnych, rok wcześniej, natomiast było ich o 24,1% mniej (tj. 447 osób).

Liczbę osób bezrobotnych według wieku w podziale na płeć w dniu 30.06.2013 roku w powiecie ziemskim ilustruje poniższy wykres.

Wykres 6

Osoby bezrobotne z Powiatu Bydgoskiego według wieku – stan w I półroczu 2013 roku



Źródło: Opracowanie własne PUP Bydgoszcz 2013 na podstawie Sprawozdania o rynku pracy MPiPS-01

Biorąc pod uwagę strukturę bezrobocia według wieku w Powiecie Bydgoskim zauważalny jest najwyższy wzrost liczby osób bezrobotnych w przedziale wiekowym 25-34 lata. W dniu 30.06.2013 roku zarejestrowanych było w tej grupie 1 480 bezrobotnych (co stanowiło 29,0% ogółu bezrobotnych), ich liczba wzrosła o 7,1% w porównaniu ze stanem w dniu 30.06.2012 roku, gdy zarejestrowane były 1 382 takie osoby. Osoby ze wskazanego przedziału wiekowego stanowiły także najliczniejszą grupę bezrobotnych zarejestrowanych w powiecie ziemskim.

Kolejną liczną grupą osób bezrobotnych zarejestrowanych w pup w okresie końca I połowy 2013 r. były osoby w wieku od 35 do 44 lat. W ewidencji było ich 1 024, w porównaniu do końca I połowy 2012 roku ich liczba wzrosła o 5,2%. Niewiele mniej, tj. 1 019 zarejestrowanych było osób najmłodszych, tj. w wieku od 18 do 24 lat. Ich udział w stosunku do stanu w dniu 30.06.2012 r. zmniejszył się jednak o 3,9%. W przedziale wiekowym od 45 do 54 lat w końcu I poł. 2013 r. widniało 970 osób bezrobotnych, ich liczba wzrosła o 4,8% w stosunku do analogicznego okresu 2012 r. (wtedy było ich 926). Najmniejszy udział w ogóle osób bezrobotnych miały osoby najstarsze, tj. w wieku 55 lat

i więcej. Według stanu w dniu 30.06.2013 r. w ewidencji pup dla powiatu ziemskiego widniało 606 takich osób, co stanowi wzrost o 15,4% w stosunku do stanu w dniu 30.06.2012 r.

1.2.3. Osoby bezrobotne według poziomu wykształcenia

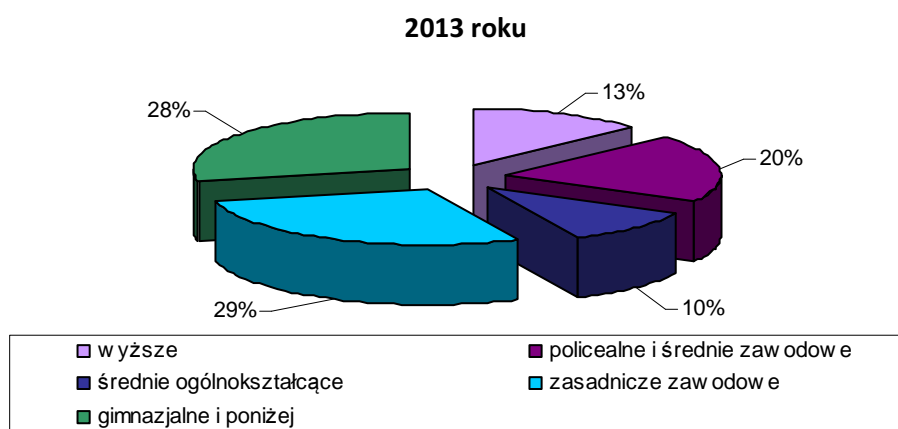
Struktura osób bezrobotnych zarejestrowanych w PUP Bydgoszcz pod względem wykształcenia według stanu w dniu 30.06.2013 roku przedstawiała się następująco:

- osoby z wykształceniem wyższym – 2 613 (30.06.2012 rok – 2 353, wzrost o 11,0%);
- osoby z wykształceniem policealnym i średnim zawodowym – 4 028 (30.06.2012 rok – 3 617 osób, wzrost o 11,4%);
- osoby z wykształceniem średnim ogólnokształcącym – 2 008 (30.06.2012 rok – 1 900, wzrost o 5,7%);
- osoby z wykształceniem zasadniczym zawodowym – 5 714 (30.06.2012 rok – 5 340 osób, wzrost o 7,0%);
- osoby z wykształceniem gimnazjalnym i poniżej – 5 703 (30.06.2012 rok – 5 417 osób, wzrost o 5,3%).

Strukturę zarejestrowanych bezrobotnych według poziomu wykształcenia na koniec I półrocza 2013 roku ilustruje wykres 7.

Wykres 7

Struktura osób bezrobotnych w PUP Bydgoszcz według poziomu wykształcenia – stan w I półroczu

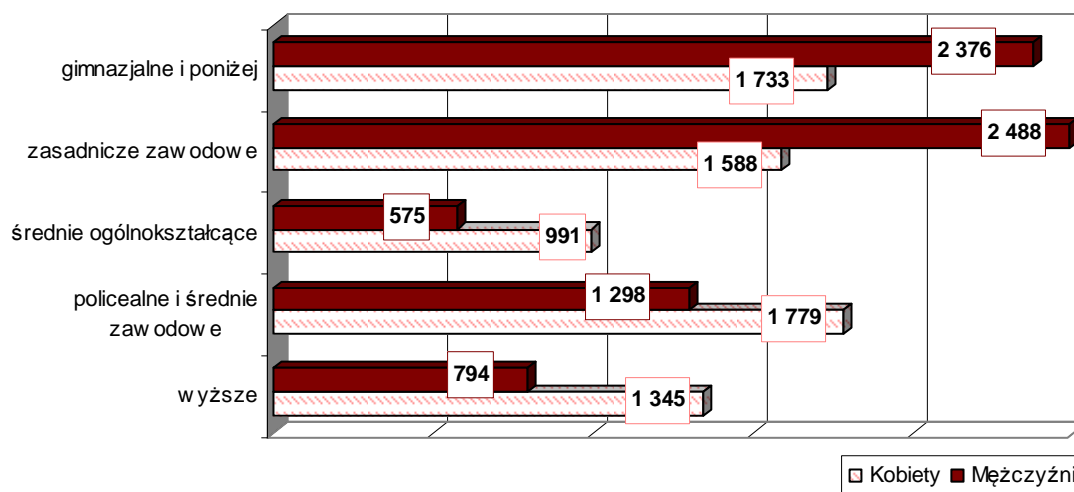


Źródło: Opracowanie własne PUP Bydgoszcz 2013 na podstawie Sprawozdania o rynku pracy MPiPS-01

Liczbę osób bezrobotnych według poziomu wykształcenia z podziałem na płeć w dniu 30.06.2013 roku w powiecie grodzkim ilustruje poniższy wykres.

Wykres 8

Osoby bezrobotne z Bydgoszczy według wykształcenia – stan w I półroczu 2013 roku



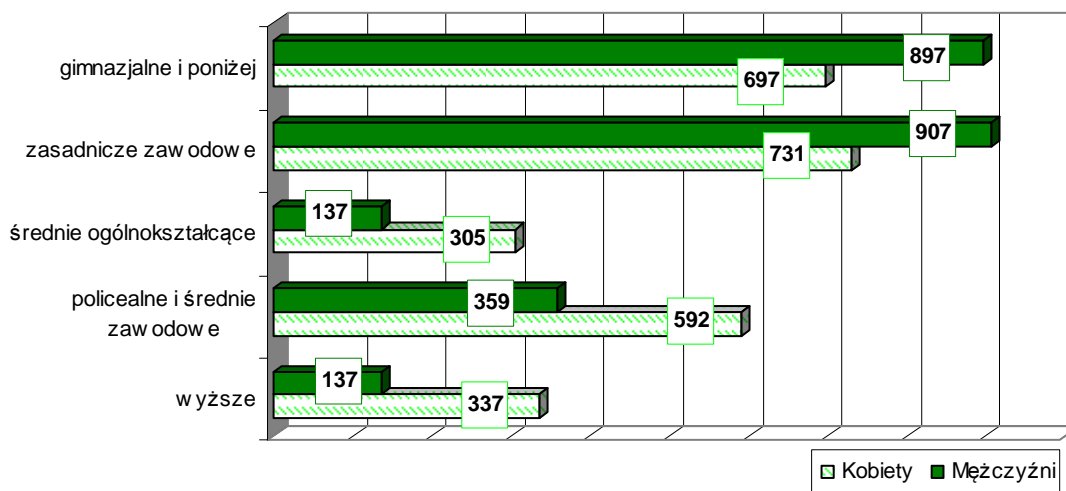
Źródło: Opracowanie własne PUP Bydgoszcz 2013 na podstawie Sprawozdania o rynku pracy MPiPS-01

Najliczniejszą grupę bezrobotnych według wykształcenia w powiecie grodzkim stanowiły osoby z wykształceniem gimnazjalnym i poniżej – 27,5% ogółu bezrobotnych (wzrost o 6,9% w porównaniu do 30.06.2012 roku) oraz zasadniczym zawodowym – 27,2% ogółu bezrobotnych (wzrost o 8,3% w porównaniu do 30.06.2012 roku). Najniższy poziom wykształcenia również w ubiegłym roku dominował wśród bydgoszczan zarejestrowanych w pup. Osoby z wykształceniem policealnym i średnim zawodowym stanowiły 20,6% ogółu bezrobotnych (wzrost o 13,8% w porównaniu do 30.06.2012 roku), a osoby z wykształceniem wyższym – 14,3% ogółu zarejestrowanych bezrobotnych (w porównaniu do I półrocza 2012 roku ich udział wzrósł o 8,4%). Najmniej osób zarejestrowanych w Bydgoszczy posiadało wykształcenie średnie ogólnokształcące – 10,5% (wzrost o 5,2% w porównaniu do 30.06.2012 roku).

Liczbę osób bezrobotnych z powiatu ziemskiego według poziomu wykształcenia w podziale na kobiety i mężczyzn na koniec I półrocza 2013 roku przedstawia wykres 9.

Wykres 9

Osoby bezrobotne z Powiatu Bydgoskiego według wykształcenia – stan w I półroczu 2013 roku



Źródło: Opracowanie własne PUP Bydgoszcz 2013 na podstawie Sprawozdania o rynku pracy MPIPS-01

Największą grupę bezrobotnych w powiecie ziemskim stanowiły osoby, które posiadały wykształcenie zasadnicze zawodowe. Stanowiły one 32,1% ogółu bezrobotnych zarejestrowanych w powiecie ziemskim według stanu w dniu 30 czerwca 2013 roku. Ich liczba wzrosła w porównaniu z analogicznym okresem roku 2012 o 4,0%. Na kolejnym miejscu uplasowały się osoby z wykształceniem: gimnazjalnym i poniżej – 31,3% ogółu (w końcu I półrocza 2012 roku takich osób było 1 572, wzrost o 1,4%), policealnym i średnim zawodowym – 18,7% (wzrost o 4,3% w porównaniu do końca I poł. 2012 r.), wyższym – 9,3% (wzrost o 20,6% w porównaniu do końca I poł. 2012 r.). Najmniej osób zarejestrowanych w powiecie ziemskim posiadało wykształcenie średnie ogólnokształcące – 8,7% ogółu bezrobotnych (wzrost liczby o 7,3% w porównaniu do analogicznego okresu 2012 roku).

1.2.4. Osoby bezrobotne według czasu pozostawania bez pracy

Struktura osób bezrobotnych zarejestrowanych w PUP Bydgoszcz pod względem czasu pozostawania bez pracy według stanu w dniu 30.06.2013 roku przedstawiała się następująco:

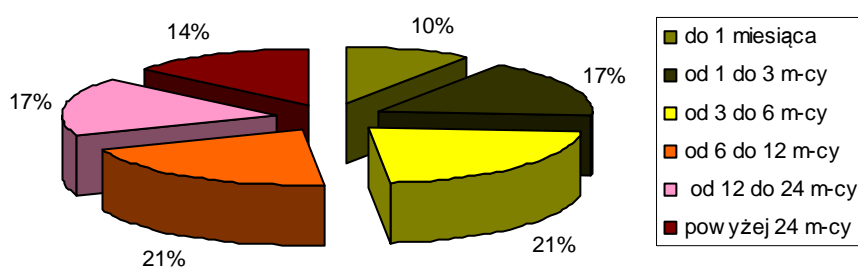
- osoby zarejestrowane do 1 miesiąca – 1 914 osób (wzrost liczby o 3,0% w stosunku do 30.06.2012 roku);
- od 1 do 3 m-cy – 3 339 osób (wzrost o 13,2%);

- od 3 do 6 m-cy – 4 456 osoby (wzrost o 7,5%);
- od 6 do 12 m-cy – 4 170 osoby (spadek o 2,6%);
- od 12 do 24 m-cy – 3 380 osoby (wzrost o 3,6%);
- powyżej 24 m-cy – 2 807 osób (wzrost o 31,8%).

Strukturę osób bezrobotnych zarejestrowanych w PUP Bydgoszcz według czasu pozostawania bez pracy według stanu 30.06.2013 roku ilustruje poniższy wykres.

Wykres 10

Struktura osób bezrobotnych w PUP Bydgoszcz według czasu pozostawania bez pracy – stan w I półroczu 2013 roku

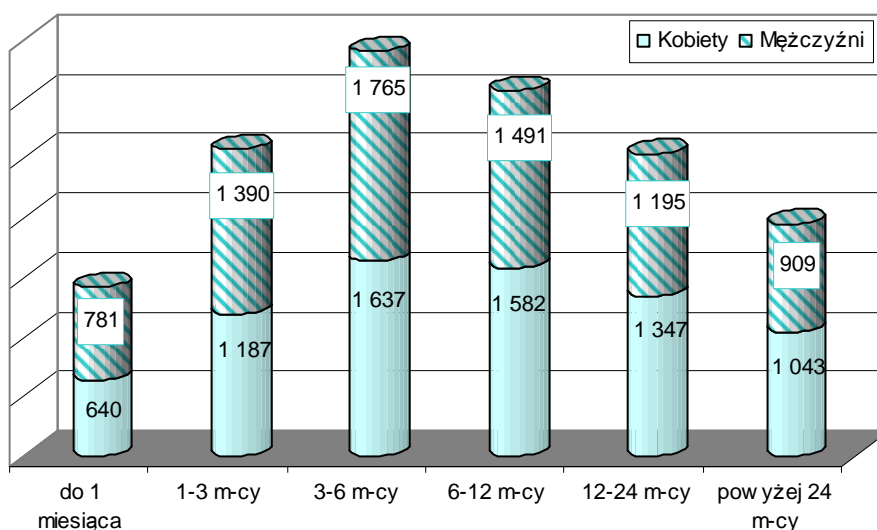


Źródło: Opracowanie własne PUP Bydgoszcz 2013 na podstawie Sprawozdania o rynku pracy MPiPS-01

Dla powiatu grodzkiego liczbę osób bezrobotnych według czasu pozostawania bez pracy w podziale na kobiety i mężczyzn według stanu w dniu 30.06.2013 roku przedstawia poniższy wykres.

Wykres 11

Osoby bezrobotne z Bydgoszczy według czasu pozostawania bez pracy – stan w I półroczu 2013 r.



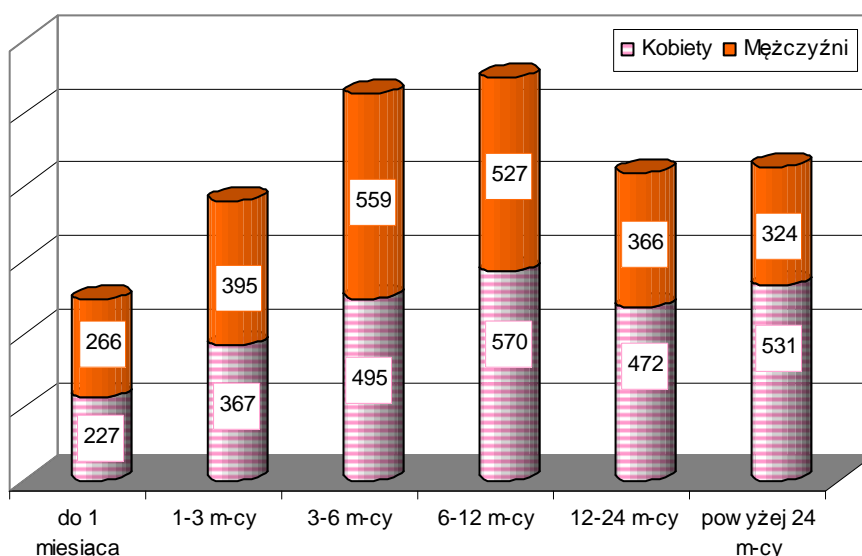
Źródło: Opracowanie własne PUP Bydgoszcz 2013 na podstawie Sprawozdania o rynku pracy MPiPS-01

W Bydgoszczy na koniec I półrocza 2013 roku najliczniejszą grupę bezrobotnych stanowiły osoby pozostające bez pracy od 3 do 6 m-cy – 22,7% ogółu zarejestrowanych w powiecie grodzkim; osoby pozostające bez pracy od 6 do 12 m-cy stanowiły 20,5%; osób pozostających bez pracy od 1 do 3 m-cy było 17,2%; osób pozostających bez pracy od 12 do 24 m-cy – 17,0%; powyżej 24 m-cy – 13,0%, a do 1 m-ca – 9,5%.

Dla powiatu ziemskiego liczbę osób bezrobotnych według czasu pozostawania bez pracy w podziale na płeć według stanu w dniu 30.06.2013 roku przedstawia wykres 12.

Wykres 12

Osoby bezrobotne z Powiatu Bydgoskiego według czasu pozostawania bez pracy – stan w I półroczu 2013 roku



Źródło: Opracowanie własne PUP Bydgoszcz 2013 na podstawie Sprawozdania o rynku pracy MPIPS-01

W Powiecie Bydgoskim na koniec I półrocza 2013 roku najwięcej osób bezrobotnych było w grupie osób pozostających bez pracy od 6 do 12 m-cy – 21,5% ogółu zarejestrowanych. Niewiele mniej było osób będących bez zatrudnienia od 3 do 6 miesięcy. Stanowili oni 20,7% ogółu zarejestrowanych w powiecie ziemskim. Osoby pozostające bez pracy powyżej 24 miesięcy stanowiły 16,8%; od 12 do 24 miesięcy – 16,4%; od 1 do 3 miesięcy – 14,9%. Najmniej wśród mieszkańców powiatu ziemskiego było osób pozbawionych zatrudnienia do 1 miesiąca. Stanowili oni 9,7% osób bezrobotnych z Powiatu Bydgoskiego zarejestrowanych w pup.

1.2.5. Osoby bezrobotne według stażu pracy ogółem

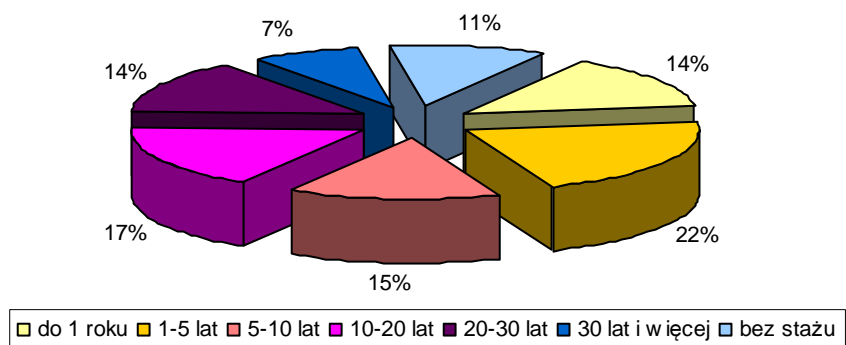
Struktura osób bezrobotnych zarejestrowanych w PUP Bydgoszcz pod względem stażu pracy według stanu w dniu 30.06.2013 roku przedstawiała się następująco:

- staż pracy do 1 roku posiadały 2 872 osoby (30.06.2012 r. – 2 655; wzrost o 8,2%);
- 1 – 5 lat – 4 258 osób (30.06.2012 r. – 4 193; wzrost o 1,6%);
- 5 – 10 lat – 2 962 osoby (30.06.2012 r. – 2 754; wzrost o 7,6%);
- 10 – 20 lat – 3 449 osób (30.06.2012 r. – 3 126; wzrost o 10,3%);
- 20 – 30 lat – 2 858 osób (30.06.2012 r. – 2 651; wzrost o 7,8%);
- 30 lat i więcej – 1 504 osoby (30.06.2012 r. – 1 147; wzrost 31,1%);
- bez stażu – 2 163 osoby (30.06.2012 r. – 2 101; wzrost o 3,0%).

Strukturę osób bezrobotnych zarejestrowanych w PUP Bydgoszcz według stażu pracy zgodnie ze stanem w dniu 30.06.2013 roku ilustruje poniższy wykres.

Wykres 13

Struktura osób bezrobotnych w PUP Bydgoszcz według stażu pracy – stan w I półroczu 2013 roku

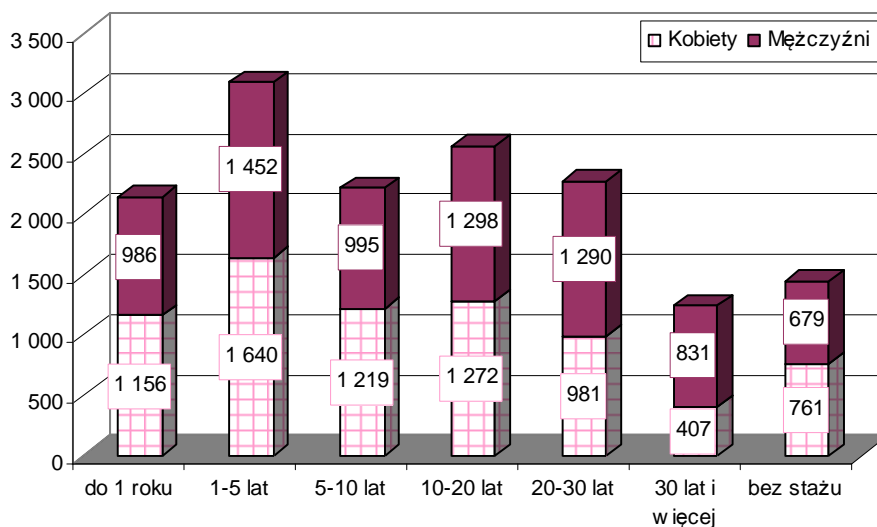


Źródło: Opracowanie własne PUP Bydgoszcz 2013 na podstawie Sprawozdania o rynku pracy MPiPS-01

Szczegóły dotyczące stażu pracy osób bezrobotnych w Bydgoszczy w podziale na płeć według stanu w dniu 30.06.2013 r. ilustruje wykres 14.

Wykres 14

Osoby bezrobotne z Bydgoszczy według stażu pracy – stan w I półroczu 2013 r.



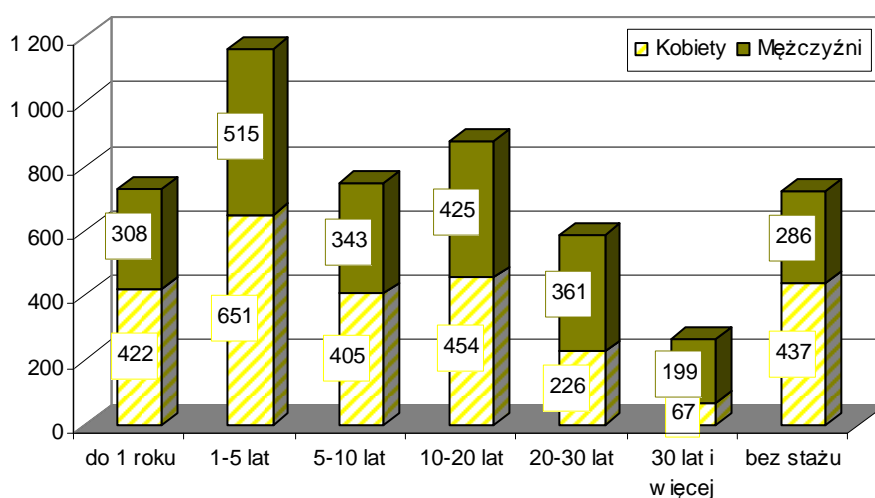
Źródło: Opracowanie własne PUP Bydgoszcz 2013 na podstawie Sprawozdania o rynku pracy MPiPS-01

W Bydgoszczy na koniec I półroczu 2013 roku najliczniejszą grupę bezrobotnych stanowiły osoby posiadające staż pracy od 1 do 5 lat – stanowiły one 20,6% ogółu zarejestrowanych w powiecie grodzkim. Osoby posiadające staż pracy od 10 do 20 lat stanowiły 17,2%, osoby posiadające staż pracy od 20 do 30 lat – 15,2%. Osób legitymujących się stażem pracy od 5 do 10 lat było 14,8%, do 1 roku było 14,3%, osób bez stażu pracy – 9,6%, a osób ze stażem pracy 30 lat i więcej – 8,3%.

Dla powiatu ziemskiego liczbę osób bezrobotnych według stażu pracy w podziale na płeć według stanu w dniu 30.06.2013 r. przedstawia poniższy wykres.

Wykres 15

Osoby bezrobotne z Powiatu Bydgoskiego według stażu pracy – stan w I półroczu 2013 r.



Źródło: Opracowanie własne PUP Bydgoszcz 2013 na podstawie Sprawozdania o rynku pracy MPiPS-01

W Powiecie Bydgoskim według stanu w dniu 30.06.2013 r. najwięcej osób bezrobotnych legitymowało się – podobnie jak w Bydgoszczy – stażem pracy od 1 do 5 lat – stanowiły one 22,9% ogółu zarejestrowanych w powiecie ziemskim. Kolejną liczną grupę stanowiły osoby posiadające staż pracy od 10 do 20 lat, które posiadały procentowy udział w ogóle bezrobotnych w wysokości 17,2%. Osób posiadających staż pracy od 5 do 10 lat było 14,7%. Osób, których staż pracy nie przekraczał 1 roku było 14,3%, natomiast osób bez stażu pracy – 14,2%. Najmniej liczną grupę stanowiły osoby legitymujące się stażem pracy z przedziału od 20 do 30 lat (11,5%) oraz 30- letnim, bądź większym (5,2%).

1.2.6. Osoby bezrobotne będące w szczególnej sytuacji na rynku pracy

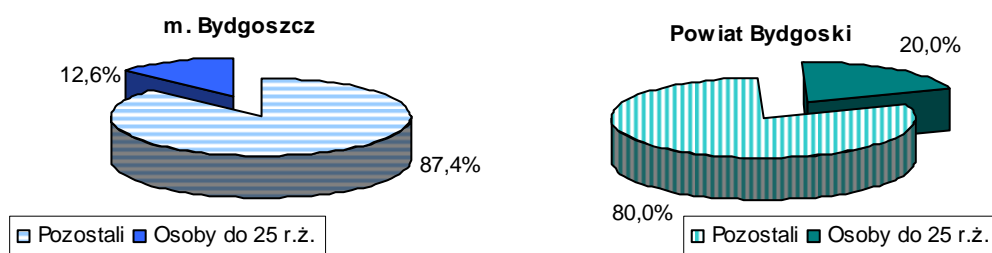
Bezrobotni do 25 roku życia

W pierwszej połowie 2013 roku liczba osób bezrobotnych do 25 roku życia w powiecie grodzkim wynosiła 1 893. W stosunku do pierwszej połowy ubiegłego roku odnotowano niewielki wzrost tej grupy osób bezrobotnych, tj. o 0,3%. W powiecie ziemskim według stanu w dniu 30.06.2013 r. zarejestrowanych było 1 019 osób do 25 roku życia. Porównując dane do analogicznego okresu ubiegłego roku można zaobserwować nieznaczny spadek liczby bezrobotnych osób do 25 roku życia, tj. o 3,9%.

Udział osób bezrobotnych do 25 roku życia w ogóle zarejestrowanych w PUP Bydgoszcz według stanu w I poł. 2013 r. ilustruje wykres 16.

Wykres 16

Udział osób do 25 roku życia w ogóle bezrobotnych w PUP Bydgoszcz



Źródło: Opracowanie własne PUP Bydgoszcz 2013 na podstawie Sprawozdania o rynku pracy MPIPS-01

Według stanu w dniu 30.06.2012 r. w analizowanej grupie bezrobotnych dominowały kobiety. W powiecie grodzkim stanowiły one 51,7% w grupie osób do 25 roku życia, a w powiecie ziemskim 52,3%.

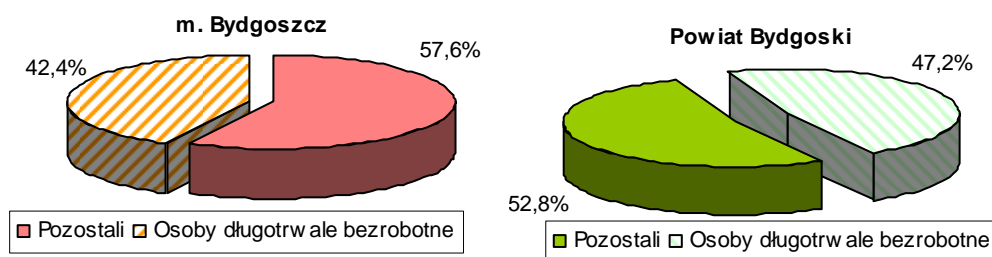
Długotrwale bezrobotni

W okresie roku, tj. od 30.06.2012 r. do 30.06.2013 r. liczba osób długotrwale bezrobotnych wzrosła zarówno w Bydgoszczy (o 9,9%) jak i w Powiecie Bydgoskim (o 9,9%). W I połowie 2013 r. w Bydgoszczy zarejestrowane były 6 352 osoby długotrwale bezrobotne, natomiast w Powiecie Bydgoskim 2 406.

Udział osób długotrwale bezrobotnych w ogóle zarejestrowanych w PUP Bydgoszcz według stanu w końcu I poł. 2013 r. obrazuje wykres 17.

Wykres 17

Udział osób długotrwale bezrobotnych w ogóle bezrobotnych w PUP Bydgoszcz



Źródło: Opracowanie własne PUP Bydgoszcz 2013 na podstawie Sprawozdania o rynku pracy MPiPS-01

Według stanu w dniu 30.06.2013 r. liczba kobiet długotrwale bezrobotnych przewyższała liczbę mężczyzn. Kobiety w powiecie grodzkim stanowiły 52,9%, a w powiecie ziemskim 57,0%.

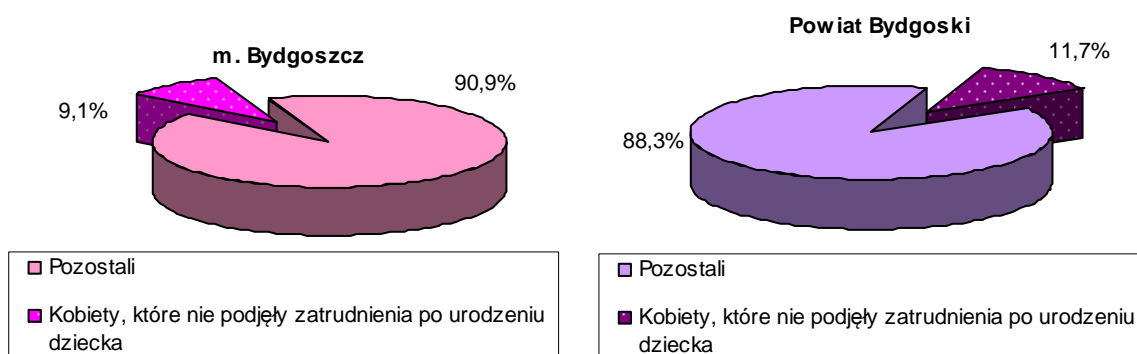
Kobiety, które nie podjęły zatrudnienia po urodzeniu dziecka

W ewidencji PUP Bydgoszcz w okresie roku od I poł. 2012 do I poł. 2013 nastąpił wzrost liczby kobiet, które nie podjęły zatrudnienia po urodzeniu dziecka: z 1 788 do 1 966. Wzrost odnotowano zarówno w Bydgoszczy (o 13,0%) jak i w Powiecie Bydgoskim (o 3,5%).

Udział kobiet, które nie podjęły zatrudnienia po urodzeniu dziecka w ogóle zarejestrowanych w PUP Bydgoszcz według stanu w I poł. 2013 r. obrazuje wykres 18.

Wykres 18

Udział kobiet, które nie podjęły zatrudnienia po urodzeniu dziecka w ogóle bezrobotnych w PUP Bydgoszcz



Źródło: Opracowanie własne PUP Bydgoszcz 2013 na podstawie Sprawozdania o rynku pracy MPIPS-01

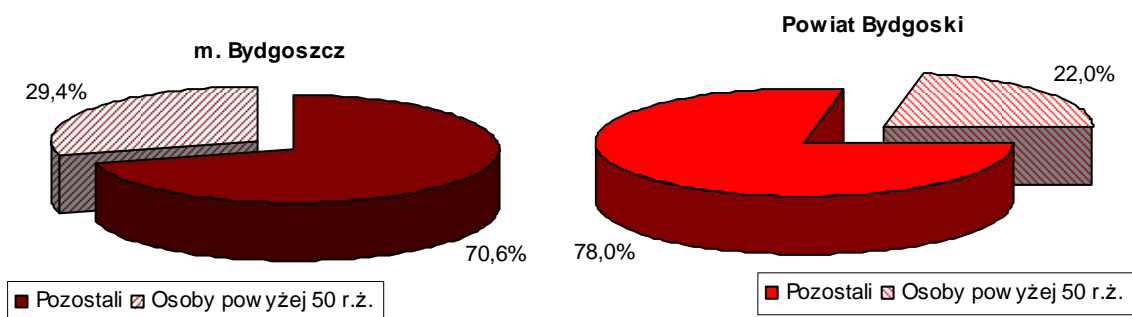
Bezrobotni powyżej 50 roku życia

W okresie od końca I połowy 2012 roku do końca I połowy 2013 roku wzrosła także liczba osób powyżej 50 roku życia. Wzrost odnotowano zarówno w powiecie grodzkim, jak i w powiecie ziemskim. Według stanu w dniu 30.06.2012 r. w Bydgoszczy zarejestrowanych było 3 765 osoby powyżej 50 roku życia, natomiast rok później w rejestrze pozostawało 4 397 takich osób (wzrost o 16,8%). W Powiecie Bydgoskim w dniu 30.06.2012 r. w ewidencji widniały 1 023 osoby powyżej 50 roku życia, a 30.06.2013 r. ich liczba wzrosła do 1 123 (wzrost o 9,8%).

Udział osób bezrobotnych powyżej 50 roku życia w ogóle zarejestrowanych w PUP Bydgoszcz według stanu w końcu I poł. 2013 r. przedstawia poniższy wykres.

Wykres 19

Udział osób powyżej 50 roku życia w ogóle bezrobotnych w PUP Bydgoszcz



Źródło: Opracowanie własne PUP Bydgoszcz 2013 na podstawie Sprawozdania o rynku pracy MPIPS-01

Według stanu w dniu 30.06.2013 r. wśród osób bezrobotnych powyżej 50 roku życia w powiecie grodzkim dominowali mężczyźni, którzy stanowili 60,5% tej grupy, w powiecie ziemskim udział mężczyzn w grupie bezrobotnych powyżej 50 roku życia wyniósł jeszcze więcej, tj. 62,2%.

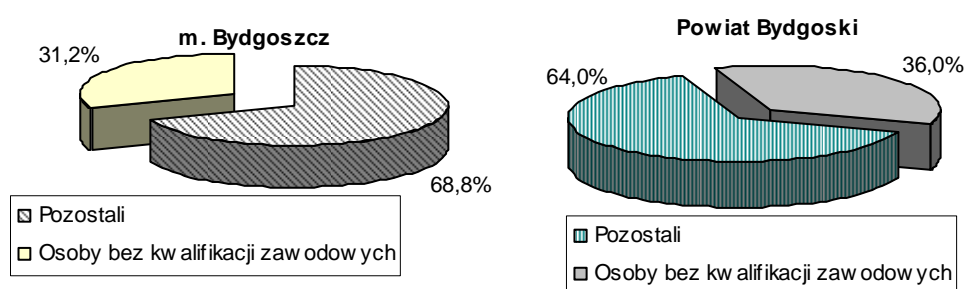
Bezrobotni bez kwalifikacji zawodowych

Liczba osób bezrobotnych bez kwalifikacji zawodowych wzrosła w analizowanym okresie w powiecie grodzkim z 4 322 osób zarejestrowanych w dniu 30.06.2012 r. do 4 674 osób pozostających w ewidencji w dniu 30.06.2013 r. (wzrost o 8,1%). W powiecie ziemskim odnotowano wzrost o 7,1% osób nieposiadających kwalifikacji zawodowych – z 1 712 osób zarejestrowanych w pup w końcu I poł. 2012 r. do 1 834 osób zarejestrowanych w pup w końcu I poł. 2013 r.

Udział osób bezrobotnych bez kwalifikacji zawodowych w ogóle zarejestrowanych w PUP Bydgoszcz według stanu w końcu I poł. 2013 r. przedstawia poniższy wykres.

Wykres 20

Udział osób bez kwalifikacji zawodowych w ogóle bezrobotnych w PUP Bydgoszcz



Źródło: Opracowanie własne PUP Bydgoszcz 2013 na podstawie Sprawozdania o rynku pracy MPiPS-01

W końcu I półrocza 2013 roku wśród osób bez kwalifikacji zawodowych w powiecie grodzkim przeważały kobiety, stanowiąc 52,2% tej grupy. W powiecie ziemskim ich udział był jeszcze wyższy – stanowiły one 53,3% osób bezrobotnych bez kwalifikacji zawodowych.

Bezrobotni bez doświadczenia zawodowego

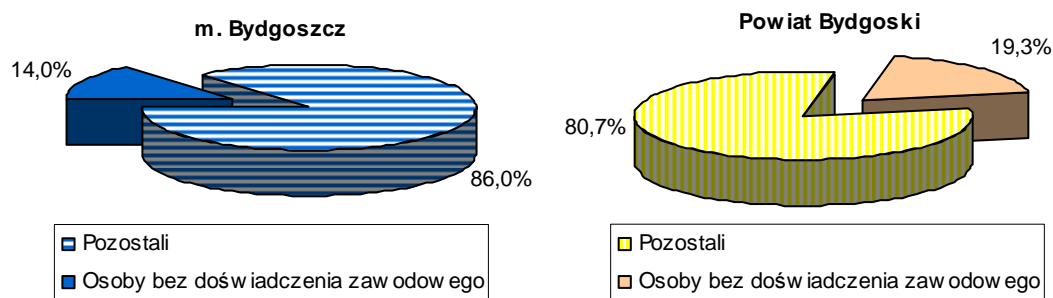
W I połowie 2013 r. w Powiatowym Urzędzie Pracy w Bydgoszczy zanotowano niewielki wzrost, tj. o 1,4% liczby osób bez doświadczenia zawodowego w porównaniu do I połowy ubiegłego roku. W powiecie grodzkim zarejestrowane były 2 094 osoby bezrobotne bez doświadczenia zawodowego, ich liczba nie zmieniła się w stosunku do stanu

w końcu I poł. 2012 roku. W powiecie ziemskim, natomiast zaobserwowano wzrost o 4,3% z 943 pozostających w ewidencji w dniu 30.06.2012 r. do 984 pozostających w ewidencji w dniu 30.06.2013 r.

Udział osób bezrobotnych bez doświadczenia zawodowego w ogóle zarejestrowanych w PUP Bydgoszcz według stanu w końcu I poł. 2013 r. ilustruje poniższy wykres.

Wykres 21

Udział osób bez doświadczenia zawodowego w ogóle bezrobotnych w PUP Bydgoszcz



Źródło: Opracowanie własne PUP Bydgoszcz 2013 na podstawie Sprawozdania o rynku pracy MPIPS-01

W końcu I półrocza 2013 roku wśród osób bez doświadczenia zawodowego w powiecie grodzkim przeważały kobiety, stanowiąc 52,4% tej grupy. W powiecie ziemskim ich udział był jeszcze wyższy – stanowiły one 59,1%.

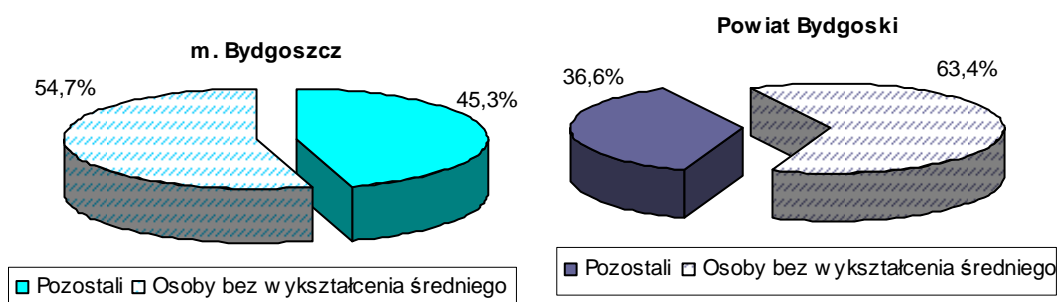
Bezrobotni bez wykształcenia średniego

W okresie roku nastąpił wzrost osób bezrobotnych bez wykształcenia średniego w powiecie grodzkim o 575 osób, tj. o 7,6% (30.06.2012 r. – 7 610 osób; 30.06.2013 r. – 8 185 osób) oraz w powiecie ziemskim o 85 osób, tj. o 2,7% (30.06.2012 r. – 3 147 osób; 30.06.2013 r. – 3 232 osób).

Udział osób bezrobotnych bez wykształcenia średniego w ogóle bezrobotnych zarejestrowanych w PUP Bydgoszcz według stanu w końcu I poł. 2013 r. przedstawia wykres 22.

Wykres 22

Udział osób bez wykształcenia średniego w ogóle bezrobotnych w PUP Bydgoszcz



Źródło: Opracowanie własne PUP Bydgoszcz 2013 na podstawie Sprawozdania o rynku pracy MPIPS-01

W grupie bezrobotnych bez wykształcenia średniego przeważali mężczyźni, stanowiąc 59,4% tej grupy w powiecie grodzkim i 55,8% w powiecie ziemskim.

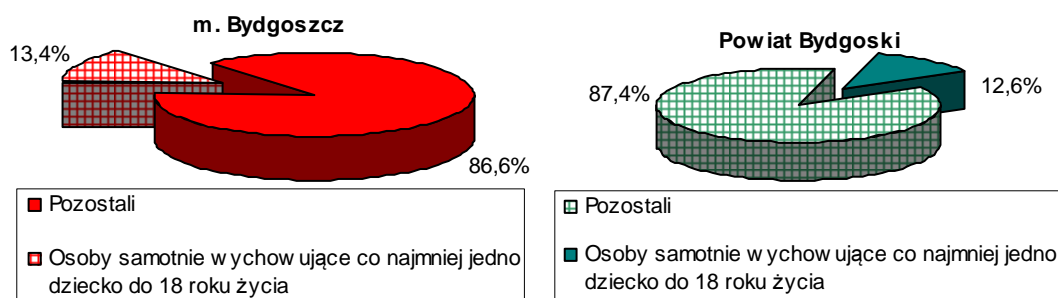
Samotnie wychowujący co najmniej jedno dziecko do 18 roku życia

W I połowie 2013 roku nastąpił wzrost liczby osób bezrobotnych samotnie wychowujących co najmniej jedno dziecko do 18 roku życia. W powiecie grodzkim we wskazanej grupie liczba osób bezrobotnych wzrosła o 3,5%, z 1 943 osób według stanu w dniu 30.06.2012 r. do 2 011 osób zarejestrowanych w dniu 30.06.2013 r. W powiecie ziemskim nastąpił wyższy wzrost liczby osób samotnie wychowujących co najmniej jedno dziecko do 18 roku życia niż w powiecie grodzkim, tj. o 5,4%. Na koniec I poł. 2012 r. osoby te stanowiły 609 osób, natomiast rok później było ich 642.

Udział osób bezrobotnych samotnie wychowujących co najmniej jedno dziecko do 18 roku życia w ogóle bezrobotnych zarejestrowanych w PUP według stanu w końcu I poł. 2013 r. przedstawia poniższy wykres.

Wykres 23

Udział osób samotnie wychowujących co najmniej jedno dziecko do 18 roku życia w ogóle bezrobotnych w PUP Bydgoszcz



Źródło: Opracowanie własne PUP Bydgoszcz 2013 na podstawie Sprawozdania o rynku pracy MPiPS-01

Wśród osób samotnie wychowujących dziecko przeważają kobiety. Według stanu w dniu 30.06.2013 r. stanowiły one 79,9% tej grupy w powiecie grodzkim i 80,2% w powiecie ziemskim.

Bezrobotni, którzy po odbyciu kary pozbawienia wolności nie podjęli zatrudnienia

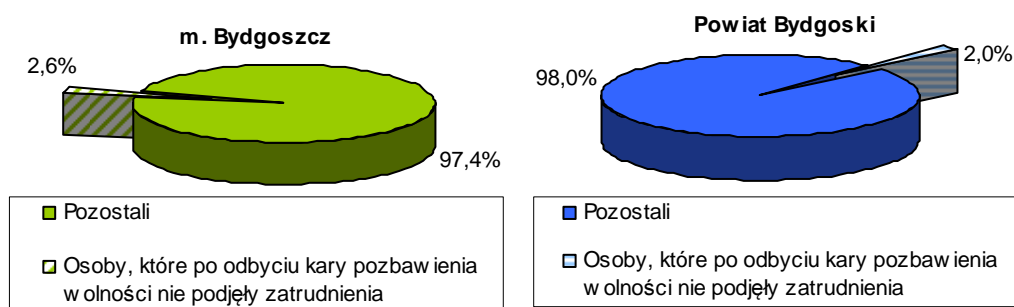
Liczba osób bezrobotnych, która nie podjęła zatrudnienia po odbyciu kary pozbawienia wolności znacznie wzrosła w powiecie grodzkim, tj. o 21,5%. W końcu I połowy 2012 roku w tej grupie bezrobotnych znajdowało się 321 osób, natomiast w końcu I połowy 2013 roku było ich już 390. W powiecie ziemskim nastąpił niewielki spadek liczby osób, tj. o 1,0%. Według stanu w dniu 30.06.2012 r. w ewidencji pup pozostawały 104 osoby, które nie podjęły zatrudnienia po odbyciu kary pozbawienia wolności, rok później było o jedną osobę mniej, tj. 103.

W grupie osób, które nie podjęły zatrudnienia po odbyciu kary pozbawienia wolności zdecydowanie dominowali mężczyźni. Według stanu w dniu 30.06.2013r. w powiecie grodzkim stanowili oni 94,6% tej grupy, a w powiecie ziemskim 96,1%.

Udział osób bezrobotnych, które nie podjęły zatrudnienia po odbyciu kary pozbawienia wolności w ogóle bezrobotnych zarejestrowanych w PUP według stanu w końcu I poł. 2013 r. przedstawia wykres 24.

Wykres 24

Udział osób bezrobotnych, które po odbyciu kary pozbawienia wolności nie podjęły zatrudnienia w ogóle bezrobotnych w PUP Bydgoszcz



Źródło: Opracowanie własne PUP Bydgoszcz 2013 na podstawie Sprawozdania o rynku pracy MPiPS-01

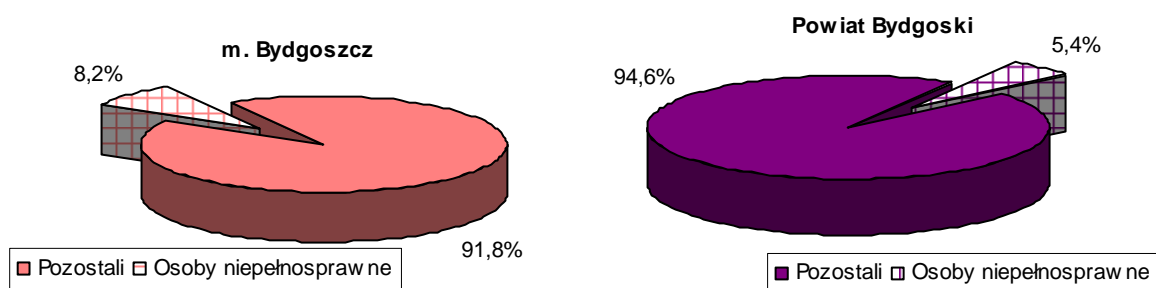
Bezrobotni niepełnosprawni

Osób niepełnosprawnych zarejestrowanych w Bydgoszczy w dniu 30.06.2012 r. było 1 189, a w dniu 30.06.2013 r. 1 227, nastąpił zatem wzrost o 3,2% w stosunku roku. Z kolei w Powiecie Bydgoskim według stanu w dniu 30.06.2012 r. w ewidencji pozostawały 274 osoby niepełnosprawne, a w 30.06.2013 r. – 273 osoby, zanotowano zatem niewielki spadek liczby osób, tj. o 0,4%.

Udział osób niepełnosprawnych w ogóle osób bezrobotnych zarejestrowanych w PUP Bydgoszcz według stanu w końcu I poł. 2013 r. przedstawia poniższy wykres.

Wykres 25

Udział osób niepełnosprawnych w ogóle bezrobotnych w PUP Bydgoszcz



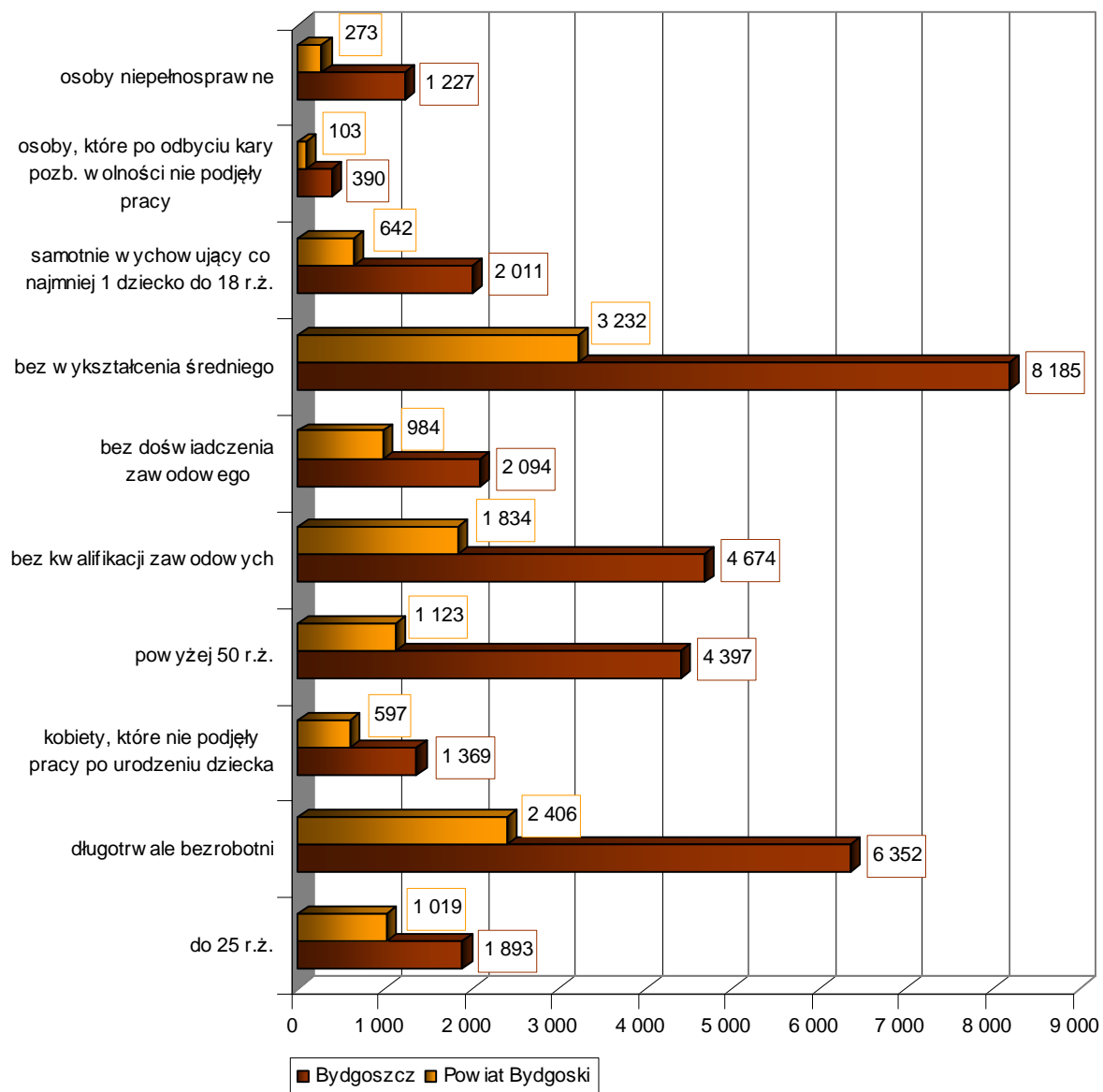
Źródło: Opracowanie własne PUP Bydgoszcz 2013 na podstawie Sprawozdania o rynku pracy MPiPS-01

Wśród osób niepełnosprawnych ponad połowę stanowili mężczyźni: w powiecie grodzkim ich udział w ogóle osób niepełnosprawnych wynosił 56,4%, a w powiecie ziemskim – 54,6%.

Zestawienie ilości osób bezrobotnych będących w szczególnej sytuacji na rynku pracy zarejestrowanych w PUP Bydgoszcz według stanu w końcu I poł. 2013 roku przedstawione zostało na wykresie 26.

Wykres 26

Osoby w szczególnej sytuacji na rynku pracy zarejestrowane w PUP Bydgoszcz według stanu w dniu 30.06.2013 r.



Źródło: Opracowanie własne PUP Bydgoszcz 2013 na podstawie Sprawozdania o rynku pracy MPiPS-01

Rozdział 2. Bezrobotni w końcu I półrocza 2013 roku według przynależności ostatniego miejsca pracy do sekcji PKD

Dane o bezrobotnych według przynależności ostatniego miejsca pracy do sekcji PKD zostały opracowane na podstawie załącznika nr 2 do Sprawozdania MPiPS-01 „Bezrobotni według rodzaju działalności ostatniego miejsca pracy, poszukujący pracy oraz wolne miejsca pracy i miejsca aktywizacji zawodowej” stan za I półrocze 2013 roku dla Bydgoszczy i Powiatu Bydgoskiego.

Zgodnie ze stanem danych w dniu 30 czerwca 2013 roku w ewidencji PUP Bydgoszcz dla powiatu grodzkiego pozostawało 13 527 osób poprzednio pracujących i 1 440 dotychczas niepracujących, co stanowiło odpowiednio 90,4% i 9,6% ogółu bezrobotnych zarejestrowanych w Bydgoszczy. W stosunku do analogicznego okresu ubiegłego roku nastąpił wzrost w obu grupach osób bezrobotnych – wśród osób pracujących wzrost wyniósł 9,4%, natomiast wśród osób niepracujących, jedynie 2,9%.

Z kolei w powiecie ziemskim w dniu 30.06.2013 roku pozostawało w rejestrze pup 4 376 osób poprzednio pracujących i 723 osoby dotychczas niepracujące, co stanowiło 85,8% i 14,2% ogółu bezrobotnych dla Powiatu Bydgoskiego. Rok wcześniej, tj. 30.06.2012 r. było o 5,1% mniej pracujących i 3,0% mniej dotychczas niepracujących.

Liczbę osób bezrobotnych zarejestrowanych na koniec I półrocza 2013 roku według rodzaju działalności ostatniego miejsca pracy dla powiatu grodzkiego i powiatu ziemskiego przedstawia poniższa tabela.

Tabela 1 Bezrobotni zarejestrowani w końcu I półrocza 2013 roku według rodzaju działalności ostatniego miejsca pracy

Rodzaj działalności	PUP Bydgoszcz	Bydgoszcz	Powiat Bydgoski
Dotychczas niepracujący	2 163	1 440	723
Przetwórstwo przemysłowe	4 009	2 929	1 080
Handel hurtowy i detaliczny; naprawa pojazdów samochodowych, włączając motocykle	3 399	2 607	792
Działalność niezidentyfikowana	2 272	1 589	683
Budownictwo	1 700	1 271	429
Działalność w zakresie usług administrowania i działalność wspierająca	1 523	1 311	212
Pozostała działalność usługowa	931	754	177

Administracja publiczna i obrona narodowa; obowiązkowe ubezpieczenia społeczne	585	399	186
Transport i gospodarka magazynowa	481	378	103
Działalność związana z zakwaterowaniem i usługami gastronomicznymi	432	330	102
Działalność profesjonalna, naukowa i techniczna	426	351	75
Edukacja	391	305	86
Opieka zdrowotna i pomoc społeczna; obowiązkowe zabezpieczenie społeczne	386	314	72
Działalność finansowa i ubezpieczeniowa	318	270	48
Działalność związana z kulturą, rozrywką i rekreacją	213	168	45
Rolnictwo, łowiectwo, leśnictwo i rybactwo	197	70	127
Dostawa wody; gospodarowanie ściekami i odpadami oraz działalność związana z rekultywacją	193	115	78
Informacja i komunikacja	191	151	40
Działalność związana z obsługą rynku nieruchomości	171	146	25
Wytwarzanie i zaopatrywanie w energię elektryczną, gaz, parę wodną, gorącą wodę i powietrze do układów klimatyzacyjnych	74	62	12
Górnictwo i wydobywanie	7	6	1
Gospodarstwa domowe zatrudniające pracowników; gospodarstwa domowe produkujące wyroby i świadczące usługi na własne potrzeby	3	0	3
Organizacje i zespoły eksterytorialne	1	1	0
RAZEM	20 066	14 967	5 099

Źródło: Opracowanie własne PUP Bydgoszcz 2013 na podstawie załącznika 2 do Sprawozdania MPiPS-01

Biorąc pod uwagę rodzaj działalności ostatniego miejsca pracy osób bezrobotnych w końcu I półrocza 2013 roku można stwierdzić, że najwięcej bezrobotnych z powiatu grodzkiego, podobnie jak w ubiegłym roku stanowiły osoby uprzednio pracujące w:

- przetwórstwie przemysłowym – 2 929 osób (w tym 1 283 kobiety);
- handlu hurtowym i detalicznym; naprawie pojazdów samochodowych, włączając motocykle – 2 607 osób (w tym 1 680 kobiet);
- działalności niezidentyfikowanej – 1 589 osób (w tym 695 kobiet);
- budownictwie – 1 271 osób (w tym 140 kobiet);
- działalności w zakresie usług administrowania i działalności wspierającej – 1 311 osób (w tym 763 kobiety);

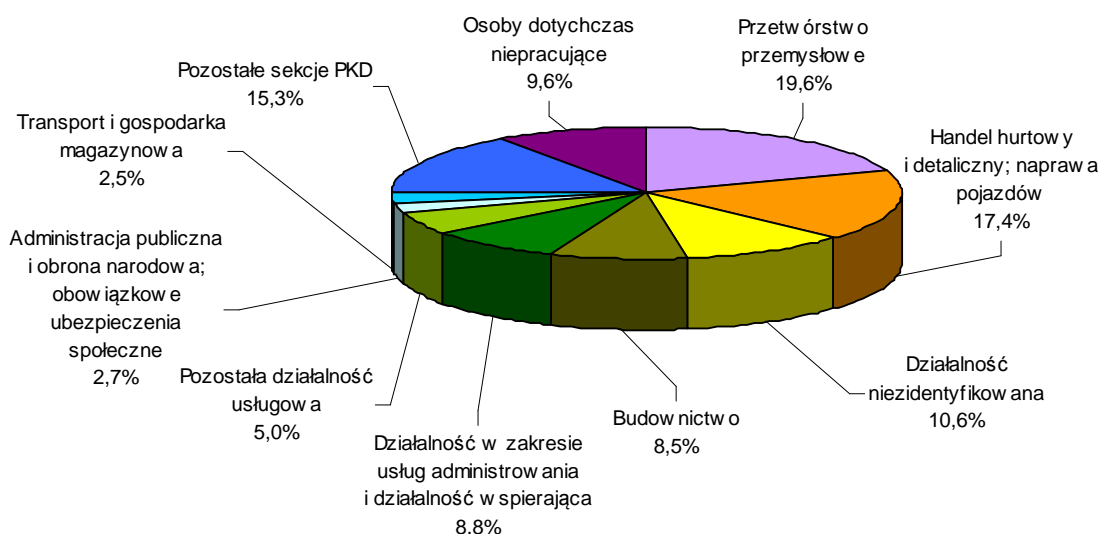
- pozostałej działalności usługowej – 754 osoby (w tym 360 kobiet);
- administracji publicznej i obronie narodowej, obowiązkowych ubezpieczeniach społecznych – 399 osób (w tym 151 kobiet);
- transporcie i gospodarce magazynowej – 378 osób (w tym 133 kobiety).

Wśród wyżej wymienionych działalności największy wzrost liczby osób bezrobotnych w stosunku do końca I połowy 2012 roku nastąpił w sekcjach: działalność niezidentyfikowana (o 30,2%), działalność w zakresie usług administrowania i działalność wspierająca (o 26,9%), oraz budownictwo (o 15,1%). Spadek zanotowano, natomiast w sekcjach: pozostała działalność usługowa (o 3,1%) oraz administracja publiczna i obrona narodowa, obowiązkowe ubezpieczenia społeczne (o 0,5%).

Udział procentowy najczęściej reprezentowanych przez bezrobotnych sekcji PKD dla Bydgoszczy według stanu w dniu 30.06.2013 roku ilustruje poniższy wykres.

Wykres 27

Bezrobotni z Bydgoszczy w końcu I półrocza 2013 roku według przynależności ostatniego miejsca pracy do sekcji PKD



Źródło: Opracowanie własne PUP Bydgoszcz 2013 na podstawie załącznika 2 do Sprawozdania MPiPS-01

Wśród osób poprzednio pracujących zarejestrowanych w Bydgoszczy 21,7% osób pracowało wcześniej w przetwórstwie przemysłowym, 19,3% osób w handlu hurtowym i detalicznym, 9,4% w budownictwie, a 9,7% w działalności w zakresie usług administrowania i działalności wspierającej. Wysoki odsetek osób bezrobotnych z powiatu grodzkiego, tj. 11,7% pracował ostatnio w miejscu zakwalifikowanym, jako działalność niezidentyfikowana (m.in. są to zagraniczne zakłady pracy, bądź własna działalność gospodarcza).

W **Powiecie Bydgoskim** na podstawie rodzaju działalności ostatniego miejsca pracy osób bezrobotnych można stwierdzić, że największą liczbę zarejestrowanych bezrobotnych w końcu I półrocza 2013 r. stanowiły osoby uprzednio pracujące w:

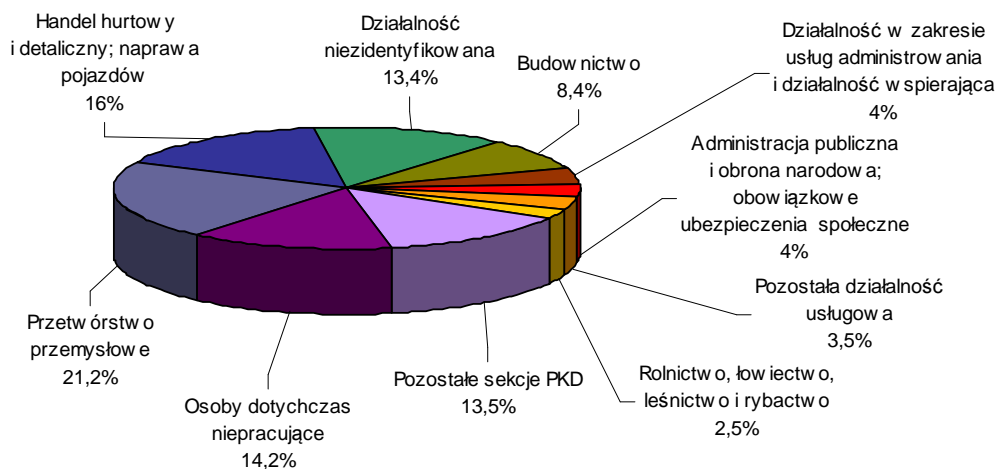
- przetwórstwie przemysłowym – 1 080 osób (w tym 508 kobiet);
- handlu hurtowym i detalicznym; naprawie pojazdów samochodowych, włączając motocykle – 792 osoby (w tym 550 kobiet);
- działalności niezidentyfikowanej – 683 osoby (w tym 323 kobiety);
- budownictwie – 429 osób (w tym 50 kobiet);
- działalności w zakresie usług administrowania i działalności wspierającej – 212 osób (w tym 152 kobiety);
- administracji publicznej i ochronie narodowej; obowiązkowych ubezpieczeń społecznych – 186 osób (w tym 79 kobiet);
- pozostałej działalności usługowej – 177 osób (w tym 104 kobiety);
- rolnictwie, łowiectwie, leśnictwie i rybactwie – 127 osób (w tym 52 kobiety).

Wśród wyżej wymienionych rodzajów działalności ostatniego miejsca pracy osób bezrobotnych największy wzrost liczby osób bezrobotnych w stosunku do końca I połowy 2012 roku nastąpił w sekcjach: budownictwo (o 26,5%), działalność niezidentyfikowana (o 15,8%), oraz pozostała działalność usługowa (o 5,4%). Spadek zanotowano, natomiast w sekcjach: administracja publiczna i obrona narodowa, obowiązkowe ubezpieczenia społeczne (o 15,8%), działalność w zakresie usług administrowania i działalność wspierająca (o 11,3%) oraz rolnictwo, łowiectwo, leśnictwo i rybactwo (o 6,6%).

Udział procentowy najczęściej reprezentowanych przez bezrobotnych sekcji PKD dla Powiatu Bydgoskiego według stanu w dniu 30.06.2013 roku ilustruje wykres 28.

Wykres 28

Bezrobotni z Powiatu Bydgoskiego w końcu I półrocza 2013 roku według przynależności ostatniego miejsca pracy do sekcji PKD



Źródło: Opracowanie własne PUP Bydgoszcz 2013 na podstawie załącznika 2 do Sprawozdania MPiPS-01

W Powiecie Bydgoskim wśród osób poprzednio pracujących 24,7% pracowało wcześniej w przetwórstwie przemysłowym, 18,1% w handlu hurtowym i detalicznym, 9,8% w budownictwie, a 4,8% w administracji publicznej i obronie narodowej. Wysoki odsetek osób bezrobotnych z powiatu ziemskiego, tj. 15,6% pracował ostatnio w miejscu zakwalifikowanym, jako działalność niezidentyfikowana (m.in. są to zagraniczne zakłady pracy, bądź własna działalność gospodarcza).

Rozdział 3. Struktura osób bezrobotnych zarejestrowanych w PUP Bydgoszcz według zawodów

Dane o bezrobotnych według zawodów opracowano na podstawie załącznika nr 3 do Sprawozdania MPiPS o rynku pracy „Bezrobotni oraz wolne miejsca pracy i miejsca aktywizacji zawodowej według zawodów i specjalności”.

W statystyce opisującej zjawiska rynku pracy osoby bezrobotne poprzednio pracujące klasyfikowane są według zawodu wykonywanego w ostatnim miejscu pracy a osoby dotychczas niepracujące zgodnie z zawodem wyuczonym (potwierdzonym świadectwem lub dyplomem kształcenia szkolnego lub kursowego).

Odrębną grupę stanowią osoby bez zawodu. Zgodnie z obowiązującą definicją są to osoby, które jednocześnie spełniają dwa warunki: nie posiadają świadectwa (dyplomu) ukończenia kształcenia szkolnego lub kursowego i nie dysponują udokumentowaną ciągłością pracy w okresie minimum 6 miesięcy w tym samym zawodzie.

3.1. Nowe rejestracje bezrobotnych w I półroczu 2013 roku według zawodów

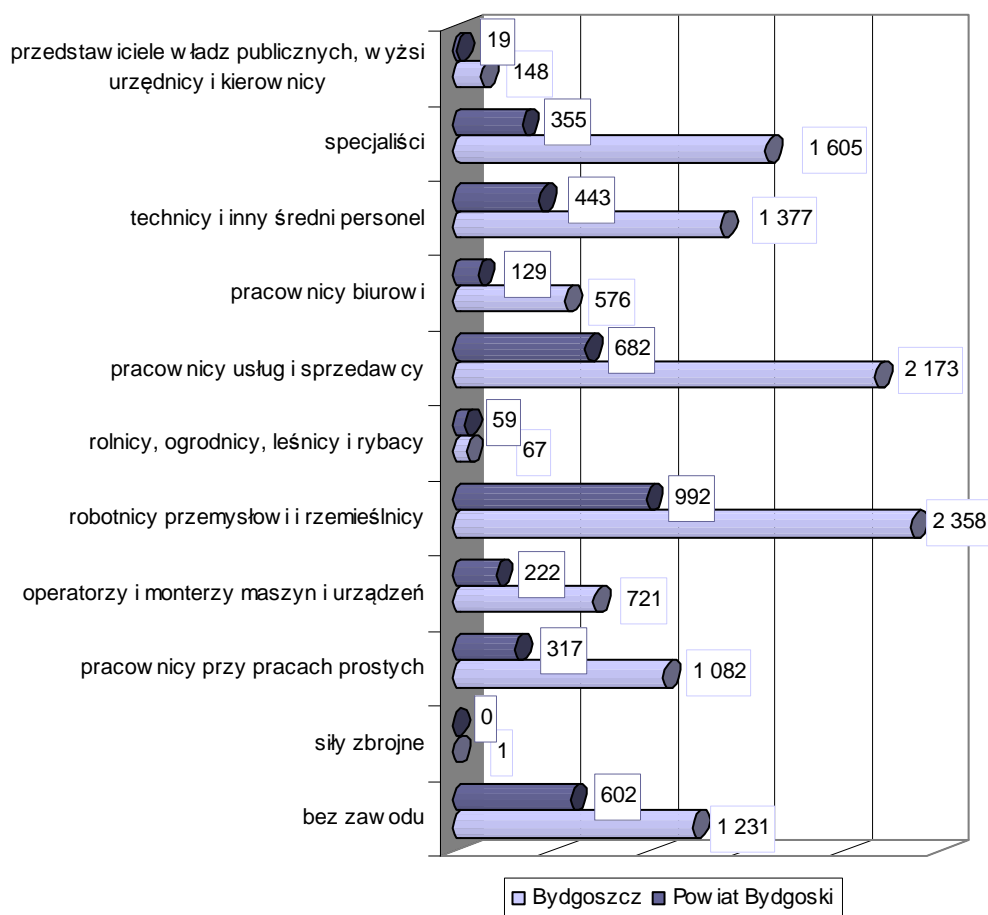
W okresie od stycznia do czerwca 2013 roku do PUP Bydgoszcz zgłosiło się 13 326 osób posiadających zawód (w Bydgoszczy – 10 108 osób, w Powiecie Bydgoskim – 3 218 osób) i 1 833 osoby bez zawodu (w Bydgoszczy – 1 231 osób, w Powiecie Bydgoskim – 602 osoby). Stanowiło to odpowiednio 87,9% i 12,1% ogółu bezrobotnych.

W I półroczu 2013 roku do PUP Bydgoszcz najczęściej zgłaszali się przedstawiciele następujących wielkich grup zawodowych: robotnicy przemysłowi i rzemieślnicy (3 350 osób – w całkowitym napływie stanowili oni 22,1% ogółu nowo zarejestrowanych w I półroczu 2013 roku) oraz pracownicy usług i sprzedawcy (2 855 osób – 18,8% ogółu nowo zarejestrowanych).

Sytuację ilustruje wykres 29.

Wykres 29

Nowe rejestracje osób bezrobotnych w PUP Bydgoszcz w I półroczu 2013 roku według wielkich grup zawodów



Źródło: Opracowanie własne PUP Bydgoszcz 2013 na podstawie załącznika 3 do Sprawozdania MPiPS-01

Wśród nowych rejestracji osób bezrobotnych z Bydgoszczy najwyższy wzrost w porównaniu do I poł. 2012 roku zanotowano wśród rolników, ogrodników, leśników i rybaków (o 52,3%), techników i innego średniego personelu (o 42,1%) oraz robotników przemysłowych i rzemieślników (o 21,0%). Spadek liczby osób bezrobotnych odnotowano przede wszystkim wśród pracowników przy pracach prostych (o 6,6%).

W okresie I połowy 2013 r. w powiecie ziemskim zwiększyła się liczba osób bezrobotnych w stosunku do analogicznego okresu 2012 roku przede wszystkim należących do grup wielkich: rolnicy, ogrodnicy, leśnicy i rybacy (o 25,5%), pracownicy biurowi (o 21,7%) oraz specjaliści (o 20,3%). Spadek nowozarejestrowanych osób w Powiecie Bydgoskim odnotowano wyłącznie wśród przedstawicieli władz publicznych, wyższych urzędników i kierowników (o 13,6%).

Badając strukturę zawodową nowozarejestrowanych bezrobotnych można zauważyć, że w Bydgoszczy w I półroczu 2013 roku najczęściej zgłaszali się przedstawiciele zawodów wymienionych w Tabeli 2 (30 najliczniejszych zawodów).

Tabela 2 Osoby bezrobotne z Bydgoszczy zarejestrowane w okresie od stycznia do czerwca 2013 roku w PUP Bydgoszcz według 30 najliczniej reprezentowanych zawodów

Kod zawodu	Nazwa zawodu	bezrobotni ogółem	w tym kobiety
000000	Bez zawodu	1 231	503
522301	Sprzedawca*	1 019	841
331403	Technik ekonomista*	216	172
911207	Sprzątaczką biurową	177	174
711202	Murarz*	172	0
931301	Robotnik budowlany	168	1
432103	Magazynier	161	21
722204	Ślusarz*	143	2
514101	Fryzjer*	141	122
515303	Robotnik gospodarczy	139	44
723103	Mechanik pojazdów samochodowych*	136	0
932911	Robotnik pomocniczy w przemyśle przetwórczym	129	55
512001	Kucharz*	120	49
311504	Technik mechanik*	118	14
411090	Pozostali pracownicy obsługi biurowej	115	85
753303	Szwaczka	110	110
932990	Pozostali robotnicy przy pracach prostych w przemyśle	105	46
813101	Aparatowy procesów chemicznych	99	9
235107	Pedagog	98	89
932101	Pakowacz	95	61
751201	Cukiernik*	92	37
753105	Krawiec*	92	87
523002	Kasjer handlowy	89	71
752205	Stolarz*	88	6
332203	Przedstawiciel handlowy	85	34
713102	Malarz budowlany	83	5
524404	Telemarketer	81	51
751204	Piekarz*	79	11
723105	Mechanik samochodów osobowych	76	0
242222	Specjalista do spraw organizacji usług gastronomicznych, hotelarskich i turystycznych	74	51
833203	Kierowca samochodu ciężarowego	74	0
RAZEM		5 605	2 751

*dany zawód objęty jest kształceniem w systemie oświaty i występuje w klasyfikacji zawodów szkolnictwa zawodowego

Źródło: Opracowanie własne PUP Bydgoszcz 2013 na podstawie załącznika 3 do Sprawozdania MPiPS-01

Spośród 11 339 osób bezrobotnych z Bydgoszczy zarejestrowanych w okresie pierwszego półrocza 2013 roku 9,0% stanowili sprzedawcy, 1,9% technicy ekonomiści, a 1,6% sprzątaczk biurowe.

Najliczniej reprezentowane zawody wśród osób bezrobotnych z Powiatu Bydgoskiego w I półroczu 2013 roku przedstawione zostały w poniższej tabeli.

Tabela 3 Osoby bezrobotne z Powiatu Bydgoskiego zarejestrowane w okresie od stycznia do czerwca 2013 roku w PUP Bydgoszcz według 30 najliczniej reprezentowanych zawodów

Kod zawodu	Nazwa zawodu	bezrobotni ogółem	w tym kobiety
000000	Bez zawodu	602	263
522301	Sprzedawca*	289	254
722204	Ślusarz*	135	4
515303	Robotnik gospodarczy	97	48
331403	Technik ekonomista*	91	67
711202	Murarz*	86	0
752205	Stolarz*	68	2
512001	Kucharz*	67	46
723103	Mechanik pojazdów samochodowych*	62	0
932911	Robotnik pomocniczy w przemyśle przetwórczym	49	22
512002	Kucharz małej gastronomii*	44	26
311504	Technik mechanik*	43	3
514101	Fryzjer*	42	41
932990	Pozostali robotnicy przy pracach prostych w przemyśle	41	19
753105	Krawiec*	40	40
753303	Szwaczka	40	39
911207	Sprzątaczk biurowa	39	36
432103	Magazynier	38	5
751201	Cukiernik*	35	20
751204	Piekarz*	34	12
235107	Pedagog	28	25
723105	Mechanik samochodów osobowych	27	0
931301	Robotnik budowlany	26	0
833203	Kierowca samochodu ciężarowego	25	0
411090	Pozostali pracownicy obsługi biurowej	24	21
932101	Pakowacz	24	14
332203	Przedstawiciel handlowy	22	8
722314	Tokarz w metalu	21	1
753605	Obuwnik przemysłowy	21	20
713102	Malarz budowlany	20	3
933304	Robotnik magazynowy	20	3
RAZEM		2 200	1 042

*dany zawód objęty jest kształceniem w systemie oświaty i występuje w klasyfikacji zawodów szkolnictwa zawodowego

Źródło: Opracowanie własne PUP Bydgoszcz 2013 na podstawie załącznika 3 do Sprawozdania MPiPS-01

Spośród 3 820 osób bezrobotnych z Powiatu Bydgoskiego zarejestrowanych w okresie pierwszego półrocza 2013 roku 7,6% stanowili sprzedawcy, 3,5% ślusarze, a 2,5% robotnicy gospodarczy.

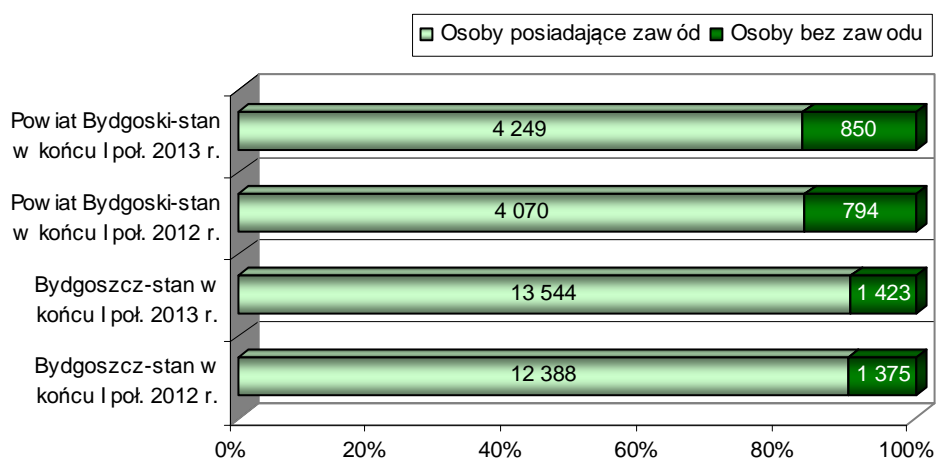
3.2 Bezrobotni zarejestrowani w końcu I półrocza 2013 roku według zawodów

W końcu I półrocza 2013 roku spośród 14 967 osób bezrobotnych zarejestrowanych w powiecie grodzkim większość, tj. 13 544 osób (90,5%) posiadało zawód. W powiecie ziemskim spośród 5 099 osób bezrobotnych 4 249 posiadało zawód (83,3%).

Osoby „bez zawodu” stanowią znaczącą grupę wśród wszystkich bezrobotnych zarejestrowanych w PUP Bydgoszcz. W dniu 30.06.2013 r. było to 11,3% ogółu bezrobotnych (rok wcześniej – 11,6%). W powiecie grodzkim były to 1 423 osoby (wzrost o 3,5% w stosunku do stanu w końcu I poł. 2012 r.), w tym 724 kobiety. W powiecie ziemskim bez zawodu zarejestrowanych było 850 osób (wzrost o 7,1% w stosunku do stanu w końcu I poł. 2012 r.), w tym 469 kobiet. Sytuację ilustruje wykres 30.

Wykres 30

Udział osób bez zawodu w ogóle bezrobotnych zarejestrowanych w PUP Bydgoszcz według stanu w końcu I poł. 2012 r. i 2013 r.

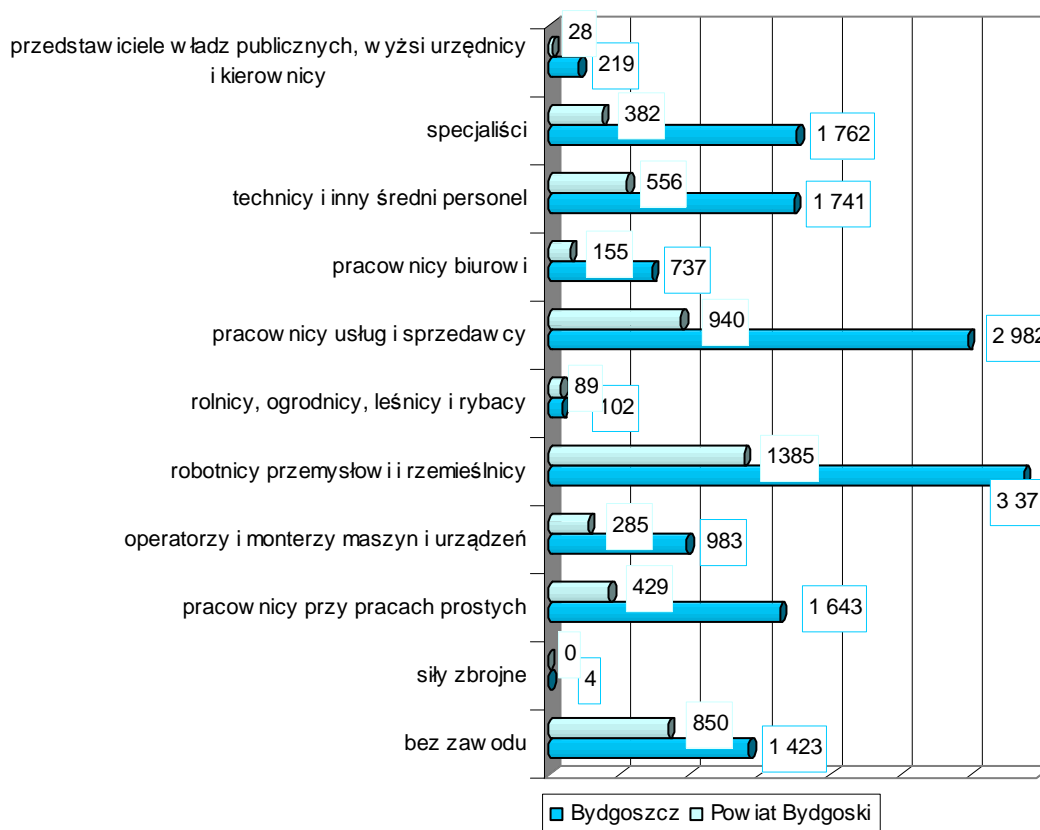


Źródło: Opracowanie własne PUP Bydgoszcz 2013 na podstawie załącznika 3 do Sprawozdania MPiPS-01

Analizując strukturę bezrobotnych w wielkich grupach zawodowych w PUP Bydgoszcz w końcu I półrocza 2013 roku można stwierdzić, iż najliczniej reprezentowane były grupy: robotników przemysłowych i rzemieślników (stanowili oni 23,7% ogółu zarejestrowanych w końcu I półrocza 2013 roku) oraz pracowników usług i sprzedawców (19,5% ogółu zarejestrowanych według stanu w dniu 30.06.2013 roku).

Wykres 31

Bezrobotni w PUP Bydgoszcz w końcu I półrocza 2013 roku według wielkich grup zawodów



Źródło: Opracowanie własne PUP Bydgoszcz 2013 na podstawie załącznika 3 do Sprawozdania MPiPS-01

W końcu I półrocza 2013 roku wśród robotników przemysłowych i rzemieślników najliczniej występowała: ślusarze (350 osób z Bydgoszczy, 184 osoby z powiatu ziemskiego), murarze (261 osób z Bydgoszczy, 129 osób z powiatu ziemskiego), krawcy (153 osoby z Bydgoszczy, 78 osób z powiatu ziemskiego), szwaczki (150 osób z Bydgoszczy, 50 osób z powiatu ziemskiego).

Wśród pracowników usług i sprzedawców najliczniej reprezentowani byli: sprzedawcy (1 564 osoby z Bydgoszczy, 460 osób z powiatu ziemskiego), robotnicy gospodarczy (230 osób z Bydgoszczy, 111 osób z powiatu ziemskiego), fryzjerzy (157 osób z Bydgoszczy, 64 z powiatu ziemskiego), kucharze (134 osoby z Bydgoszczy, 85 osób z powiatu ziemskiego).

Najliczniej reprezentowane zawody wśród osób bezrobotnych z Bydgoszczy w końcu I półrocza 2013 roku przedstawione zostały w poniższej tabeli.

Tabela 4 Osoby bezrobotne z Bydgoszczy zarejestrowane w końcu I półrocza 2013 roku w PUP Bydgoszcz według 30 najliczniej reprezentowanych zawodów

Kod zawodu	Nazwa zawodu	bezrobotni ogółem	w tym kobiety
000000	Bez zawodu	1 423	724
522301	Sprzedawca*	1 564	1 369
911207	Sprzątaczką biurową	367	354
722204	Ślusarz*	350	7
711202	Murarz*	261	0
331403	Technik ekonomista*	249	213
931301	Robotnik budowlany	246	0
515303	Robotnik gospodarczy	230	66
432103	Magazynier	208	34
932911	Robotnik pomocniczy w przemyśle przetwórczym	195	110
514101	Fryzjer*	157	147
753105	Krawiec*	153	145
753303	Szwaczka	150	148
723103	Mechanik pojazdów samochodowych*	137	0
713102	Malarz budowlany	136	7
512001	Kucharz*	134	85
311504	Technik mechanik*	132	17
411090	Pozostali pracownicy obsługi biurowej	128	107
752205	Stolarz*	128	8
235107	Pedagog	116	100
751201	Cukiernik*	110	48
932990	Pozostali robotnicy przy pracach prostych w przemyśle	110	50
932101	Pakowacz	109	69
332203	Przedstawiciel handlowy	108	46
523002	Kasjer handlowy	106	93
411004	Technik prac biurowych*	105	88
833203	Kierowca samochodu ciężarowego	104	0
813101	Aparatowy procesów chemicznych	101	12
713101	Malarz - tapeciarnik*	96	4
722314	Tokarz w metalu	95	4
933304	Robotnik magazynowy	95	20
RAZEM		7 603	4 075

*dany zawód objęty jest kształceniem w systemie oświaty i występuje w klasyfikacji zawodów szkolnictwa zawodowego

Źródło: Opracowanie własne PUP Bydgoszcz 2013 na podstawie załącznika 3 do Sprawozdania MPiPS-01

Należy zwrócić uwagę na fakt, iż niektóre, często niskopłatne zawody, wciąż zdominowane są przez kobiety. Według stanu w dniu 30.06.2013 r. stanowiły one w powiecie grodzkim: 98,7% osób zarejestrowanych w zawodzie szwaczki, 93,6% w zawodzie fryzjera, 94,8% w zawodzie krawca, 87,7% w zawodzie kasjera handlowego. Ponadto kobiety przewyższały liczbę mężczyzn m.in. w takich zawodach jak: sprzedawca (87,5% osób zarejestrowanych w zawodzie), pedagog (86,2%), technik ekonomista (85,5%).

Ta niekorzystna struktura zawodowa może implikować dłuższe pozostawanie kobiet w ewidencji osób bezrobotnych. Wśród osób pozostających w rejestrze powiatu grodzkiego powyżej 12 miesięcy kobiety stanowiły według stanu w dniu 30.06.2013 roku 52,9% tej grupy (według stanu w dniu 30.06.2012 roku – 52,5%).

Bezrobotne kobiety to częściej niż mężczyźni osoby dotychczas niepracujące. W końcu I półrocza 2013 roku w powiecie grodzkim w ewidencji bezrobotnych znajdowało się 761 dotychczas niepracujących kobiet, które stanowiły 52,8% ogółu niepracujących zarejestrowanych w Bydgoszczy i 10,2% ogółu bezrobotnych kobiet.

Najliczniej reprezentowane zawody wśród osób bezrobotnych z Powiatu Bydgoskiego w końcu I półrocza 2013 roku przedstawione zostały w poniższej tabeli.

Tabela 5 Osoby bezrobotne z Powiatu Bydgoskiego zarejestrowane w końcu I półrocza 2013 roku w PUP Bydgoszcz według według 30 najliczniej reprezentowanych zawodów

Kod zawodu	Nazwa zawodu	bezrobotni ogółem	w tym kobiety
000000	Bez zawodu	850	469
522301	Sprzedawca*	460	429
722204	Ślusarz*	184	13
711202	Murarz*	129	0
515303	Robotnik gospodarczy	111	38
331403	Technik ekonomista*	107	91
752205	Stolarz*	87	5
512001	Kucharz*	85	67
723103	Mechanik pojazdów samochodowych*	85	0
753105	Krawiec*	78	78
311504	Technik mechanik*	71	9
932911	Robotnik pomocniczy w przemyśle przetwórczym	71	37
911207	Sprzątaczką biurowa	65	64
514101	Fryzjer*	64	63
931301	Robotnik budowlany	55	0
512002	Kucharz małej gastronomii*	53	38
723105	Mechanik samochodów osobowych	52	0
753303	Szwaczka	50	50
932990	Pozostali robotnicy przy pracach prostych w przemyśle	50	30
751201	Cukiernik*	47	33
751204	Piekarz*	38	18
751105	Rzeźnik - wędliniarz*	35	14
432103	Magazynier	34	5
411090	Pozostali pracownicy obsługi biurowej	32	28
713102	Malarz budowlany	30	3
753605	Obuwnik przemysłowy	30	28
332203	Przedstawiciel handlowy	27	14
522305	Technik handlowiec*	27	23
235107	Pedagog	26	23
833203	Kierowca samochodu ciężarowego	25	0

932101	Pakowacz	24	16
RAZEM		3 082	1 686

*dany zawód objęty jest kształceniem w systemie oświaty i występuje w klasyfikacji zawodów szkolnictwa zawodowego

Źródło: Opracowanie własne PUP Bydgoszcz 2013 na podstawie załącznika 3 do Sprawozdania MPiPS-01

Wśród 5 099 osób z Powiatu Bydgoskiego zarejestrowanych w PUP Bydgoszcz najwyższy udział osób bezrobotnych odnotowano w zawodach: sprzedawca (9,0%), ślusarz (3,6%) oraz murarz (2,5%).

Analizując strukturę 30 najliczniej reprezentowanych zawodów przez osoby bezrobotne z powiatu ziemskiego można stwierdzić, że zawodami zdominowanymi przez mężczyzn były przede wszystkim: murarz, mechanik pojazdów samochodowych, robotnik budowlany, mechanik samochodów osobowych oraz kierowca samochodu ciężarowego. Wśród powyżej wymienionych nie odnotowano w ewidencji pup ani jednej kobiety. Dominacja płci żeńskiej, natomiast występowała głównie wśród zawodów takich jak: krawiec (100,0%), szwaczka (100,0%), sprzątaczką biurowa (98,5%), fryzjer (98,4%), sprzedawca (93,3%) oraz obuwnik przemysłowy (93,3%). Ponadto wśród osób pozostających w rejestrze pup dla Powiatu Bydgoskiego powyżej 12 miesięcy kobiety stanowiły 57,0% według stanu w dniu 30.06.2013 roku. Bezrobotne kobiety to również częściej niż mężczyźni osoby dotychczas niepracujące. W analizowanym okresie w powiecie ziemskim w ewidencji osób bezrobotnych znajdowało się 437 dotychczas niepracujących kobiet, które stanowiły 60,4% ogółu dotychczas niepracujących i 16,4% ogółu bezrobotnych kobiet.

Rozdział 4. Wolne miejsca pracy i miejsca aktywizacji zawodowej zgłoszone do PUP Bydgoszcz w I półroczu 2013 roku

4.1. Wolne miejsca pracy i miejsca aktywizacji zawodowej według przynależności pracodawcy do sekcji PKD

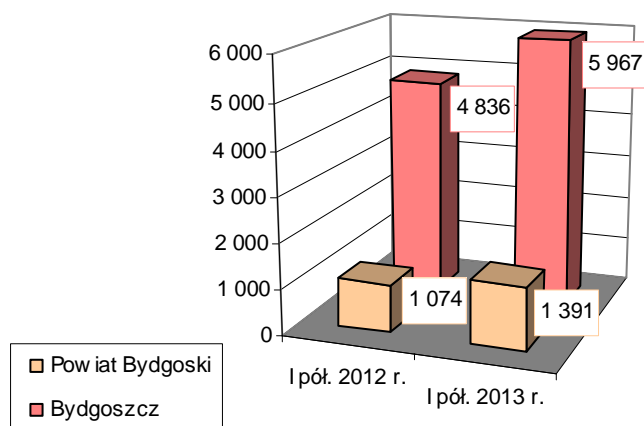
W okresie I półrocza 2013 roku do PUP Bydgoszcz wpłynęło łącznie 7 358 wolnych miejsc pracy i miejsc aktywizacji zawodowej. W stosunku do analogicznego okresu 2012 roku odnotowano wzrost o 24,5%. Ponad 24,3% oferowanych wolnych miejsc pracy i miejsc aktywizacji zawodowej zgłoszonych w ciągu I półrocza 2013 roku (tj. 1 790) należało do miejsc subsydiowanych. Termin ten odnosi się do miejsc aktywizacji zawodowej, takich jak: staże, przygotowanie zawodowe dorosłych, prace społecznie użyteczne oraz miejsca zatrudnienia subsydiowanego (w ramach prac interwencyjnych, robót publicznych i wyposażenia lub doposażenia stanowiska pracy dla bezrobotnego).

W okresie I półrocza 2013 roku bydgoscy pracodawcy zgłosili 5 967 wolnych miejsc pracy i miejsc aktywizacji zawodowej (w tym 1 235 miejsc subsydiowanych), co stanowiło 1 131 więcej wolnych miejsc pracy niż w ciągu I półrocza 2012 roku (w tym 330 więcej miejsc subsydiowanych). Pracodawcy z powiatu ziemskiego, natomiast w okresie I półrocza 2013 roku zgłosili 1 391 wolnych miejsc pracy i miejsc aktywizacji zawodowej (w tym 555 miejsc subsydiowanych). W porównaniu do tego samego okresu ubiegłego roku liczba ta wzrosła o 317, tj. o 29,5% (dla miejsc pracy subsydiowanej zanotowano wzrost o 127, tj. o 29,7%).

Sytuację ilustruje wykres 32.

Wykres 32

Liczba wolnych miejsc pracy i miejsc aktywizacji zawodowej zgłoszonych do PUP Bydgoszcz w okresie I pół. 2012 r. i 2013 r.



Źródło: Opracowanie własne PUP Bydgoszcz 2013 na podstawie załącznika 2 do Sprawozdania MPiPS-01

Z Bydgoszczy w okresie I półrocza 2013 roku najwięcej wolnych miejsc pracy i miejsc aktywizacji zawodowej wpłynęło w następujących sekcjach PKD:

- działalność w zakresie usług administrowania i działalność wspierająca – 21,4% (107 wolnych miejsc pracy i miejsc aktywizacji zawodowej mniej niż w okresie I półrocza 2012 roku);
- handel hurtowy i detaliczny; naprawa pojazdów samochodowych, włączając motocykle – 15,5% (382 więcej niż w analogicznym okresie 2012 roku);
- przetwórstwo przemysłowe – 12,1% (112 więcej niż przed rokiem);
- informacja i komunikacja – 8,5% (312 więcej niż przed rokiem);
- działalność finansowa i ubezpieczeniowa – 7,5% (291 więcej niż przed rokiem);
- administracja publiczna i obrona narodowa; obowiązkowe ubezpieczenie społeczne – 7,0% (165 więcej niż przed rokiem);
- opieka zdrowotna i pomoc społeczna; obowiązkowe zabezpieczenia społeczne – 6,6% (22 więcej niż przed rokiem).

Porównanie liczby zarejestrowanych osób bezrobotnych według działalności ostatniego miejsca pracy i miejsc aktywizacji zawodowej wskazuje znaczne niedopasowanie tych zmiennych.

Porównując liczbę osób bezrobotnych z Bydgoszczy zarejestrowanych w okresie I półrocza 2013 roku do liczby zgłoszonych wolnych miejsc pracy i miejsc aktywizacji zawodowej można stwierdzić, że w trudnej sytuacji znaleźli się bezrobotni, których ostatnie

miejsce pracy należało do sekcji: rolnictwo, łowiectwo, leśnictwo i rybactwo (dla 53 bezrobotnych wpłynęło 6 wolnych miejsc), pozostała działalność usługowa (dla 393 bezrobotnych wpłynęło 77 wolnych miejsc) oraz wytwarzanie i zaopatrywanie w energię elektryczną, gaz, parę wodną i powietrze do układów klimatyzacyjnych (dla 50 osób wpłynęło 12 wolnych miejsc). Natomiast w sekcjach informacja i komunikacja, działalność finansowa i ubezpieczeniowa, opieka zdrowotna i pomoc społeczna oraz działalność w zakresie usług administrowania i działalność wspierająca liczba wolnych miejsc pracy przewyższała liczbę osób bezrobotnych. W przypadku sekcji opieka zdrowotna i pomoc społeczna pracodawcy oferowali przede wszystkim zatrudnienie subsydiowane – na 391 wolnych miejsc pracy i aktywizacji zawodowej aż 332 było subsydiowanych.

Tabela 6 Bezrobotni według rodzaju działalności ostatniego miejsca pracy oraz wolne miejsca pracy i miejsca aktywizacji zawodowej – Bydgoszcz

Sekcja PKD	Bezrobotni		Wolne miejsca pracy i miejsca aktywizacji zawodowej	
	Zarejestrowani w okresie I półrocza 2013	Stan w końcu I półrocza 2013	Zgłoszone w okresie I półrocza 2013	Stan w końcu I półrocza 2013
Administracja publiczna i obrona narodowa; obowiązkowe zabezpieczenia społeczne	255	399	415	46
Przetwórstwo przemysłowe	2 127	2 929	723	147
Handel hurtowy i detaliczny; naprawa pojazdów samochodowych, włączając motocykle	1 831	2 607	922	86
Budownictwo	815	1 271	253	51
Działalność w zakresie usług administrowania i działalność wspierająca	1 152	1 311	1 276	228
Edukacja	194	305	86	4
Działalność związana z zakwaterowaniem i usługami gastronomicznymi	246	330	93	16
Opieka zdrowotna i pomoc społeczna	218	314	391	24
Transport i gospodarka magazynowa	303	378	103	15
Działalność profesjonalna, naukowa i techniczna	298	351	348	81
Rolnictwo, leśnictwo, łowiectwo i rybactwo	53	70	6	2
Działalność związana z kulturą, rozrywką i rekreacją	103	168	82	16
Dostawa wody; gospodarowanie ściekami i odpadami oraz działalność związana z rekultywacją	97	115	147	14
Informacja i komunikacja	126	151	507	13
Działalność związana z obsługą rynku nieruchomości	95	146	79	7
Pozostała działalność usługowa	393	754	77	5
Działalność finansowa i ubezpieczeniowa	221	270	447	41
Górnictwo i wydobywanie	6	6	0	0
Wytwarzanie i zaopatrywanie w energię elektryczną, gaz, parę wodną, gorącą wodę i powietrze do układów klimatyzacyjnych	50	62	12	2

Gospodarstwa domowe zatrudniające pracowników; gospodarstwa domowe produkujące wyroby i świadczące usługi na własne potrzeby	0	0	0	0
Organizacje i zespoły eksterytorialne	2	1	0	0
Działalność niezidentyfikowana	1 424	1 589	0	0
Ogółem	10 009	13 527	5 967	798

Źródło: Opracowanie własne PUP Bydgoszcz 2013 na podstawie załącznika 2 do Sprawozdania MPiPS-01

Z Powiatu Bydgoskiego w okresie I półrocza 2013 roku najwięcej wolnych miejsc pracy i miejsc aktywizacji zawodowej wpłynęło w następujących sekcjach PKD:

- administracja publiczna i obrona narodowa; obowiązkowe ubezpieczenia społeczne – 26,5% (67 wolnych miejsc pracy i miejsc aktywizacji zawodowej więcej niż w okresie I półrocza 2012 r.);
- przetwórstwo przemysłowe – 26,2% (207 więcej niż przed rokiem);
- handel hurtowy i detaliczny; naprawa pojazdów samochodowych, włączając motocykle – 12,3% (30 więcej);
- budownictwo – 10,2% (1 więcej);
- działalność w zakresie usług administrowania i działalność wspierająca – 4,2% (70 mniej);
- edukacja – 3,7% (32 więcej);
- działalność związana z zakwaterowaniem i usługami gastronomicznymi – 3,5% (14 więcej).

W celu oceny sytuacji na rynku pracy w powiecie ziemskim dokonano porównania liczby osób bezrobotnych zarejestrowanych w okresie I połowy 2013 roku z liczbą wolnych miejsc pracy i miejsc aktywizacji zawodowej, które wpłynęły do urzędu w tym samym okresie czasu. Okazało się, że w powiecie ziemskim sytuacja była znacznie gorsza niż w powiecie grodzkim. Najgorzej przedstawiała się sytuacja w sekcji pozostała działalność usługowa, gdyż na jedno wolne miejsce pracy przypadało 9 osób bezrobotnych (dla 111 bezrobotnych wpłynęło 12 wolnych miejsc) oraz w sekcji działalność finansowa i ubezpieczeniowa, gdyż na jedno wolne miejsce pracy przypadało 5 osób bezrobotnych (dla 41 bezrobotnych wpłynęło 9 wolnych miejsc). W sekcji wytwarzanie i zaopatrywanie w energię elektryczną, gaz, parę wodną, gorącą wodę i powietrze do układów klimatyzacyjnych pracodawcy nie zgłosili wolnego miejsca pracy i aktywizacji zawodowej, natomiast w ewidencji pup pozostawały osoby, których ostatnim miejscem pracy był zakład należący do tej sekcji. Jedynie w sekcji administracja publiczna i obrona narodowa, obowiązkowe ubezpieczenia

społeczne odnotowano więcej zgłoszonych do pup wolnych miejsc pracy i aktywizacji zawodowej niż osób bezrobotnych zarejestrowanych w okresie I pół. 2013 roku. Oferowane w tej sekcji miejsca pracy dotyczyły jednak głównie pracy subsydiowanej – spośród 369 miejsc 301 było subsydiowanych.

Tabela 7 Bezrobotni według rodzaju działalności ostatniego miejsca pracy oraz wolne miejsca pracy i miejsca aktywizacji zawodowej - Powiat Bydgoski

Sekcja PKD	Bezrobotni		Wolne miejsca pracy i miejsca aktywizacji zawodowej	
	Zarejestrowani w okresie I półrocza 2013	Stan w końcu I półrocza 2013	Zgłoszone w okresie I półrocza 2013	Stan w końcu I półrocza 2013
Administracja publiczna i obrona narodowa; obowiązkowe zabezpieczenia społeczne	164	186	369	12
Przetwórstwo przemysłowe	762	1 080	364	31
Handel hurtowy i detaliczny; naprawa pojazdów samochodowych, włączając motocykle	547	792	171	19
Budownictwo	334	429	142	20
Działalność w zakresie usług administrowania i działalność wspierająca	196	212	59	3
Edukacja	67	86	51	0
Działalność związana z zakwaterowaniem i usługami gastronomicznymi	95	102	48	14
Opieka zdrowotna i pomoc społeczna	69	72	32	6
Transport i gospodarka magazynowa	85	103	30	4
Działalność profesjonalna, naukowa i techniczna	65	75	23	0
Rolnictwo, leśnictwo, łowiectwo i rybactwo	75	127	20	2
Działalność związana z kulturą, rozrywką i rekreacją	36	45	19	0
Dostawa wody; gospodarowanie ściekami i odpadami oraz działalność związana z rekultywacją	56	78	14	0
Informacja i komunikacja	40	40	14	3
Działalność związana z obsługą rynku nieruchomości	19	25	14	3
Pozostała działalność usługowa	111	177	12	5
Działalność finansowa i ubezpieczeniowa	41	48	9	0
Górnictwo i wydobywanie	1	1	0	0
Wytwarzanie i zaopatrywanie w energię elektryczną, gaz, parę wodną, gorącą wodę i powietrze do układów klimatyzacyjnych	9	12	0	0
Gospodarstwa domowe zatrudniające pracowników; gospodarstwa domowe produkujące wyroby i świadczące usługi na własne potrzeby	1	3	0	0
Organizacje i zespoły eksterytorialne	0	0	0	0
Działalność niezidentyfikowana	466	683	0	0
Ogółem	3 239	4 376	1 391	122

Źródło: Opracowanie własne PUP Bydgoszcz 2013 na podstawie załącznika 2 do Sprawozdania MPiPS-01

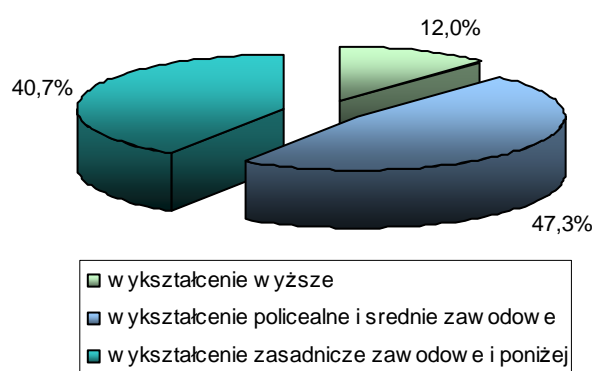
4.2. Wolne miejsca pracy i miejsca aktywizacji zawodowej według poziomu wykształcenia

W powiecie grodzkim na 5 967 wolnych miejsc pracy i miejsc aktywizacji zawodowej, które wpłynęły do urzędu w okresie I półrocza 2013 roku tylko 715 skierowanych było do osób posiadających wykształcenie wyższe, z tego 23 przeznaczone były dla grupy przedstawicieli władz publicznych, wyższych urzędników i kierowników. 2 823 wolnych miejsc pracy i miejsc aktywizacji zawodowej przeznaczonych było dla osób posiadających wykształcenie policealne i średnie zawodowe, natomiast 2 429 przeznaczonych było dla osób z wykształceniem zasadniczym zawodowym i poniżej.

Sytuację obrazuje poniższy wykres.

Wykres 33

Struktura wolnych miejsc pracy i miejsc aktywizacji zawodowej w Bydgoszczy według poziomu wykształcenia w I półroczu 2013 roku



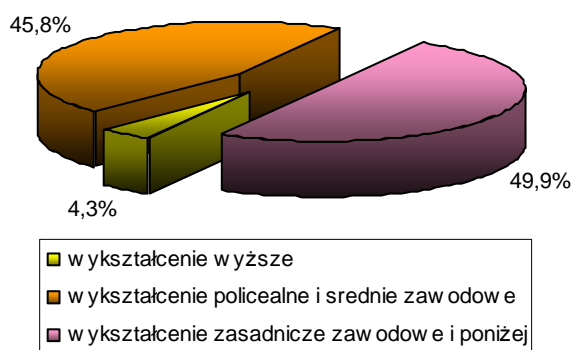
Źródło: Opracowanie własne PUP Bydgoszcz 2013 na podstawie załącznika 3 do Sprawozdania MPiPS-01

W powiecie ziemskim na 1 391 wolnych miejsc pracy i miejsc aktywizacji zawodowej z I półrocza 2013 roku 60 skierowanych było dla osób z wykształceniem wyższym. Dla osób posiadających wykształcenie policealne i średnie zawodowe wpłynęło 637 wolnych miejsc pracy i miejsc aktywizacji zawodowej, a do osób posiadających wykształcenie zasadnicze zawodowe i poniżej – 694.

Sytuację ilustruje poniższy wykres.

Wykres 34

Struktura wolnych miejsc pracy i miejsc aktywizacji zawodowej w Powiecie Bydgoskim według poziomu wykształcenia w I półroczu 2013 roku



Źródło: Opracowanie własne PUP Bydgoszcz 2013 na podstawie załącznika 3 do Sprawozdania MPiPS-01

Niezmiennym pozostaje fakt, że znaczna liczba zgłaszanych wolnych miejsc pracy i miejsc aktywizacji zawodowej, które wpływają do PUP Bydgoszcz dotyczy zawodów nie wymagających wysokich kwalifikacji czy posiadania konkretnego zawodu. Pracownicy o wysokich kwalifikacjach rzadziej poszukiwani są za pośrednictwem publicznych służb zatrudnienia. Zwykle pracodawcy poszukują takich kandydatów umieszczając oferty zatrudnienia w prasie czy Internecie, lub przy pomocy własnych sieci kontaktów.

4.3. Wolne miejsca pracy i miejsca aktywizacji zawodowej z Bydgoszczy według zawodów

Celem lepszego zobrazowania sytuacji na lokalnym rynku pracy w I półroczu 2013 roku warto porównać liczbę najliczniej zgłaszanych wolnych miejsc pracy i miejsc aktywizacji zawodowej z liczbą bezrobotnych zarejestrowanych w okresie sprawozdawczym, tj. od stycznia do czerwca 2013 roku w poszukiwanym zawodzie.

W okresie I półrocza 2013 roku pracodawcy z Bydgoszczy najczęściej poszukiwali pracowników z wielkiej grupy zawodów - **pracownicy usług i sprzedawcy**. W powiecie grodzkim na 5 967 wolnych miejsc pracy i miejsc aktywizacji zawodowej, które wpłynęły w I półroczu 2013 roku 1 701 było skierowanych właśnie do tej grupy osób.

Poszukiwane były przede wszystkim osoby w zawodach:

- sprzedawca – 141 wolnych miejsc pracy (w tym 27,7% dotyczyło pracy subsydiowanej); 1 019 osób bezrobotnych zarejestrowanych w okresie I półrocza 2013 roku;

- doradca klienta – 462 wolne miejsca pracy (w tym 1,7% dotyczyło pracy subsydiowanej); 44 osoby bezrobotne;
- telemarketer – 421 wolnych miejsc pracy (w tym 0,2% dotyczyło pracy subsydiowanej); 81 osób bezrobotnych;
- technik handlowiec – 136 wolnych miejsc pracy (w tym 6,6% dotyczyło pracy subsydiowanej); 48 osób bezrobotnych;
- pracownik ochrony fizycznej bez licencji – 135 wolnych miejsc pracy (w tym brak pracy subsydiowanej); 34 osoby bezrobotne.

Również duża liczba wolnych miejsc pracy z Bydgoszcz (1 125) skierowana była do **robotników przemysłowych i rzemieślników**. Najwięcej wolnych miejsc pracy i miejsc aktywizacji zawodowej wpłynęło w tej grupie dla osób z zawodami:

- szwaczka – 193 wolne miejsca pracy (w tym 1,0% dotyczyło pracy subsydiowanej); 110 osób bezrobotnych zarejestrowanych w okresie I półrocza 2013 roku;
- spawacz metodą MAG – 155 wolnych miejsc pracy (w tym brak pracy subsydiowanej); 2 osoby bezrobotne;
- ślusarz – 84 wolne miejsca pracy (w tym 1,2% pracy subsydiowanej); 143 osoby bezrobotne;
- spawacz metodą MIG – 62 wolne miejsca pracy (w tym brak pracy subsydiowanej); brak osób bezrobotnych.

Dla **pracowników przy pracach prostych** w okresie I półrocza 2013 roku wpłynęły z Bydgoszczy 862 wolne miejsca pracy. Najwięcej z nich przeznaczonych było dla:

- pomocy domowych – 245 wolnych miejsc pracy (wszystkie dotyczyły pracy subsydiowanej); 2 osoby bezrobotne zarejestrowane w okresie I półrocza 2013 roku;
- pozostałych pomocy i sprzątaczek biurowych, hotelowych i podobnych – 102 wolne miejsca pracy (w tym brak pracy subsydiowanej); 26 osób bezrobotnych;
- pakowaczy – 85 wolnych miejsc pracy (w tym 2,4% dotyczyło pracy subsydiowanej); 95 osób bezrobotnych;
- pozostałych pracowników przy pracach prostych gdzie indziej niesklasyfikowanych – 77 wolnych miejsc (w tym 3,9% dotyczyło pracy subsydiowanej); 43 osoby bezrobotne.

Dla **techników i innego średniego personelu** znalazły się 742 wolne miejsca pracy, z czego najliczniejsze dotyczyły:

- akwizytorów funduszy emerytalnych – 126 wolnych miejsc pracy (w tym brak pracy subsydiowanej); brak osób bezrobotnych zarejestrowanych w okresie I półrocza 2013 roku;
- techników administracji – 98 wolnych miejsc pracy (w tym 99,0% dotyczyło pracy subsydiowanej); 32 osoby bezrobotne;
- techników informatyków – 96 wolnych miejsc pracy (w tym 5,2% dotyczyło pracy subsydiowanej); 22 osoby bezrobotne;
- przedstawicieli handlowych – 78 wolnych miejsc pracy (w tym 5,1% dotyczyło pracy subsydiowanej); 85 osób bezrobotnych.

Dla **specjalistów** wpłynęły z Bydgoszczy 692 wolne miejsca pracy, z czego największa liczba dotyczyła takich zawodów jak:

- doradca finansowy – 175 wolnych miejsc pracy (w tym brak pracy subsydiowanej); 5 osób bezrobotnych zarejestrowanych w okresie I półrocza 2013 roku;
- pozostali specjaliści do spraw rynku nieruchomości – 44 wolne miejsca pracy (w tym 2,3% dotyczyło pracy subsydiowanej); 13 osób bezrobotnych;
- specjalista zastosowań informatyki – 43 wolne miejsca pracy (w tym 2,3% dotyczyło pracy subsydiowanej); 23 osoby bezrobotne;
- specjalista do spraw sprzedaży – 36 wolnych miejsc pracy (w tym 19,4% dotyczyło pracy subsydiowanej); 21 osób bezrobotnych.

W grupie **pracownicy biurowi** (558 wolnych miejsc pracy) główni poszukiwano:

- techników prac biurowych – 226 wolnych miejsc pracy (w tym 93,8% dotyczyło pracy subsydiowanej); 66 osób bezrobotnych zarejestrowanych w okresie I półrocza 2013 roku;
- magazynierów – 132 wolne miejsca pracy (w tym 19,7% dotyczyło pracy subsydiowanej); 161 osób bezrobotnych;
- pozostałych pracowników obsługi biurowej – 62 wolne miejsca pracy (w tym 74,2% dotyczyło pracy subsydiowanej); 115 osób bezrobotnych;
- pracowników do spraw ubezpieczeń – 42 wolne miejsca pracy (w tym brak pracy subsydiowanej); 1 osoba bezrobotna;

Dla **operatorów i monterów maszyn i urządzeń** znalazło się 256 wolnych miejsc pracy i miejsc aktywizacji zawodowej. Wśród nich poszukiwano:

- kierowców samochodu ciężarowego – 74 wolne miejsca pracy (w tym 1,4% dotyczyło pracy subsydiowanej); 74 osoby bezrobotne zarejestrowane w okresie I półrocza 2013 roku;
- operatorów wtryskarki – 36 wolnych miejsc pracy (w tym brak pracy subsydiowanej); 46 osób bezrobotnych;
- kierowców samochodu dostawczego – 20 wolnych miejsc pracy (w tym 15,0% dotyczyło pracy subsydiowanej); 29 osób bezrobotnych;
- dyżurnych ruchu kolejowego – 20 wolnych miejsc pracy (w tym brak pracy subsydiowanej); 1 osoba bezrobotna

23 wolne miejsca pracy i miejsca aktywizacji zawodowej wpłynęły z Bydgoszczy dla **przedstawicieli władz publicznych, wyższych urzędników i kierowników**. Poszukiwano przede wszystkim:

- kierowników agencji doradztwa finansowego – 5 wolnych miejsc pracy (w tym brak pracy subsydiowanej); 0 osób bezrobotnych zarejestrowanych w okresie I półrocza 2013 roku;
- kierowników działu sprzedaży – 4 wolne miejsca pracy (w tym brak pracy subsydiowanej); 17 osób bezrobotnych;
- kierowników magazynu – 4 wolne miejsca pracy (w tym 1 miejsce pracy subsydiowanej); 4 osoby bezrobotne.

Bydgoscy pracodawcy zgłosili jedynie 8 wolnych miejsc pracy dla przedstawicieli grupy wielkiej zawodów – **rolnicy, ogrodnicy, leśnicy i rybacy**. Wolne miejsca dotyczyły:

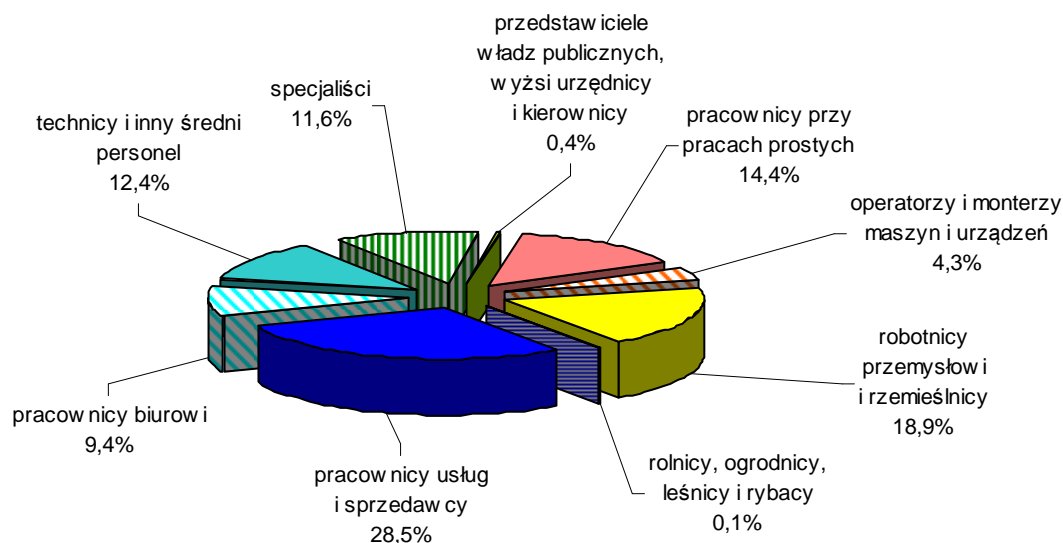
- ogrodników – 7 wolnych miejsc pracy (w tym brak pracy subsydiowanej); 19 osób bezrobotnych zarejestrowanych w okresie I półrocza 2013 roku;
- ogrodników terenów zieleni – 1 wolne miejsce pracy (w tym brak pracy subsydiowanej); 24 osoby bezrobotne;

Udział procentowy wolnych miejsc pracy i miejsc aktywizacji zawodowej zgłoszonych w okresie I półrocza 2013 roku według wielkich grup zawodowych dla powiatu grodzkiego prezentuje wykres 35.

Wykres 35

Wolne miejsca pracy i miejsca aktywizacji zawodowej zgłoszone w I półroczu 2013 roku

w Bydgoszczy według wielkich grup zawodów



Źródło: Opracowanie własne PUP Bydgoszcz 2013 na podstawie załącznika 3 do Sprawozdania MPiPS-01

4.4 Wolne miejsca pracy i miejsca aktywizacji zawodowej z Powiatu Bydgoskiego według zawodów

Z powiatu ziemskiego również najwięcej wolnych miejsc pracy i miejsc aktywizacji zawodowej, tj. 459 z łącznej liczby 1 391 skierowanych było do grupy **pracowników usług i sprzedawców**. Wśród nich najwięcej wolnych miejsc pracy przeznaczonych było dla:

- robotników gospodarczych – 265 wolnych miejsc pracy w okresie I półrocza 2013 roku (w tym 91,7% dotyczyło pracy subsydiowanej); 97 osób bezrobotnych zarejestrowanych w okresie I półrocza 2013 roku w zawodzie;
- sprzedawców – 52 wolne miejsca pracy (w tym 34,6% dotyczyło pracy subsydiowanej); 289 osób bezrobotnych;
- techników handlowców – 16 wolnych miejsc pracy (w tym 43,8% dotyczyło pracy subsydiowanej); 19 osób bezrobotnych.

323 wolne miejsca pracy zgłoszono w I półroczu 2013 roku dla **robotników przemysłowych i rzemieślników** kierowane były głównie dla osób z zawodami:

- elektryk – 26 wolnych miejsc pracy (w tym 3,8% dotyczyło pracy subsydiowanej); 7 osób bezrobotnych zarejestrowanych w okresie I półrocza 2013 roku;

- operator obrabiarek sterowanych numerycznie – 21 wolnych miejsc pracy (w tym brak pracy subsydiowanej); 1 osoba bezrobotna;
- stolarz – 18 wolnych miejsc pracy (w tym brak pracy subsydiowanej); 68 osób bezrobotnych.

Wśród 170 wolnych miejsc pracy z powiatu ziemskiego dla **pracowników przy pracach prostych**, najwięcej skierowanych było do:

- pozostałych pracowników przy pracach prostych gdzie indziej niesklasyfikowanych – 36 wolnych miejsc pracy (w tym 5,6% dotyczyło pracy subsydiowanej); 18 osób bezrobotnych zarejestrowanych w okresie I półrocza 2013 roku;
- robotników budowlanych – 23 wolne miejsca pracy (w tym 8,7% dotyczyło pracy subsydiowanej); 26 osób bezrobotnych;
- pozostałe pomoce i sprzętaczki biurowe, hotelowe i podobne – 21 wolnych miejsc pracy (w tym brak pracy subsydiowanej); 4 osoby bezrobotne.

Dla **operatorów i monterów maszyn i urządzeń** wpłynęło w analizowanym okresie 139 wolnych miejsc pracy, wśród których poszukiwano:

- kierowców samochodów ciężarowych – 22 wolne miejsca pracy (w tym brak pracy subsydiowanej); 25 osób bezrobotnych zarejestrowanych w okresie I półrocza 2013 roku;
- pozostali monterzy gdzie indziej niesklasyfikowani – 21 wolnych miejsc pracy (w tym brak pracy subsydiowanej); 13 osób bezrobotnych;
- monterów podzespołów i zespołów elektronicznych – 16 wolnych miejsc pracy (w tym brak pracy subsydiowanej); 10 osób bezrobotnych.

Dla grupy **pracowników biurowych** pracodawcy zgłosili 80 wolnych miejsc pracy.

Przed wszystkim poszukiwano:

- techników prac biurowych – 59 wolnych miejsc pracy (w tym 84,7% dotyczyło pracy subsydiowanej); 12 osób bezrobotnych;
- magazynierów – 26 wolnych miejsc pracy (w tym 19,2% dotyczyło pracy subsydiowanej); 38 osób bezrobotnych;
- pozostałych pracowników obsługi biurowej – 16 miejsc pracy (w tym 18,8% dotyczyło pracy subsydiowanej); 24 osoby bezrobotne;

Dla **techników i innego średniego personelu** w okresie I półrocza 2013 roku znalazło się 98 wolnych miejsc pracy. Wśród nich głównie poszukiwano:

- przedstawicieli handlowych – 16 wolnych miejsc pracy (w tym brak pracy subsydiowanej); 22 osoby bezrobotne zarejestrowane w okresie I półrocza 2013 roku;
- opiekunów osób starszych – 8 wolnych miejsc pracy (wszystkie dotyczyły pracy subsydiowanej); 2 osoby bezrobotne;
- opiekunek dziecięcych – 7 wolnych miejsc pracy (wszystkie dotyczyły pracy subsydiowanej); 3 osoby bezrobotne.

Specjalistom z powiatu ziemskiego pracodawcy oferowali zaledwie 50 wolnych miejsc pracy i aktywizacji zawodowej. Najczęściej kierowane one były do osób z zawodami:

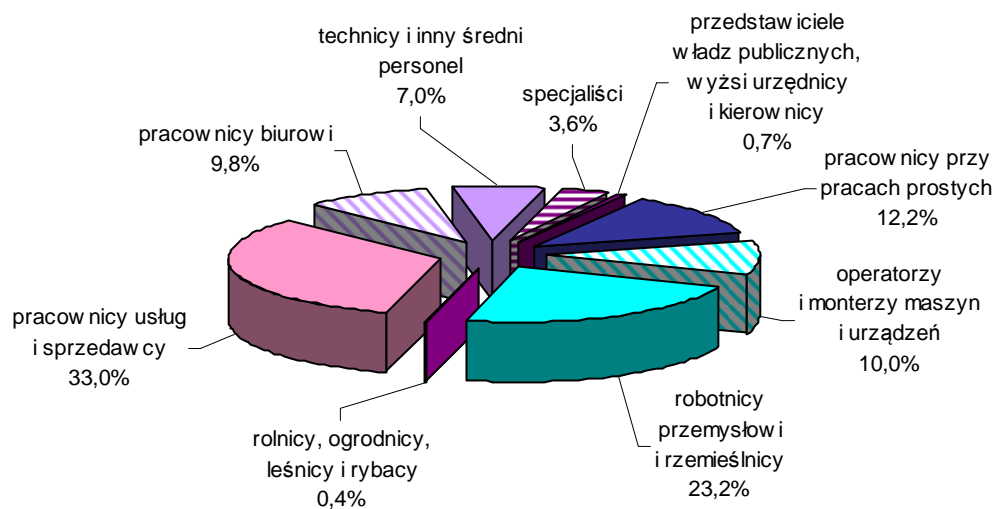
- specjalista do spraw marketingu i handlu – 8 wolnych miejsc pracy (w tym 1 miejsce dotyczyło pracy subsydiowanej); 13 osób bezrobotnych zarejestrowanych w okresie I półrocza 2013 roku;
- nauczyciel przedszkola – 7 wolnych miejsc pracy (w tym 1 miejsce dotyczyło pracy subsydiowanej); 7 osób bezrobotnych;
- specjalista do spraw kadr – 5 wolnych miejsc pracy (w tym 1 miejsce dotyczyło pracy subsydiowanej); brak osób bezrobotnych.

Najmniej wolnych miejsc pracy i aktywizacji zawodowej zgłoszono dla grupy **przedstawicieli władz publicznych, wyższych urzędników i kierowników** (10 wolnych miejsc pracy i aktywizacji, głównie w zawodzie kierownik budowy – 3 miejsca) oraz **rolników, ogrodników, leśników i rybaków** (6 wolnych miejsc pracy i aktywizacji, głównie dla ogrodników terenów zieleni – 3 miejsca).

Udział procentowy wolnych miejsc pracy i miejsc aktywizacji zawodowej zgłoszonych w okresie sprawozdawczym, tj. w I półroczu 2013 roku według wielkich grup zawodów dla powiatu ziemskiego prezentuje wykres 36.

Wykres 36

Wolne miejsca pracy i miejsca aktywizacji zawodowej zgłoszone w I półroczu 2013 roku w Powiecie Bydgoskim według wielkich grup zawodów



Źródło: Opracowanie własne PUP Bydgoszcz 2013 na podstawie załącznika 3 do Sprawozdania MPiPS-01

Rozdział 5. Zawody deficytowe i nadwyżkowe w PUP Bydgoszcz w I półroczu 2013 roku

Jednym z aspektów analizy rynku pracy jest określenie poziomu korelacji między podażą a popytem na pracę. Jej wynikiem jest m.in. ranking zawodów deficytowych i nadwyżkowych.

W celu określenia zawodu mianem deficytowego, nadwyżkowego bądź zrównoważonego stosowany jest wskaźnik intensywności nadwyżki lub deficytu. Wskaźnik ten wyrażony jest, jako iloraz liczby zgłoszonych wolnych miejsc pracy i miejsc aktywizacji zawodowej w badanym okresie w danym zawodzie i liczby zarejestrowanych bezrobotnych w badanym okresie w danym zawodzie.

O **zawodzie deficytowym** mówimy, gdy liczba nowych rejestracji bezrobotnych w danym zawodzie nie zaspokaja potrzeb pracodawców. Innymi słowy, kiedy liczba zgłoszonych wolnych miejsc pracy i miejsc aktywizacji zawodowej jest wyższa od liczby osób zarejestrowanych w danym zawodzie. Na potrzeby monitoringu przyjęto, iż są to profesje, dla których wartość wskaźnika intensywności deficytu wynosi powyżej 1,1. W tej grupie zawodów można wyodrębnić, tzw. **zawody MAX**, czyli o maksymalnej wartości wskaźnika intensywności deficytu. O zawodzie MAX mówimy, gdy w danym zawodzie nie odnotowano nowej rejestracji bezrobotnych a zgłoszone zostały wolne miejsca pracy i miejsca aktywizacji zawodowej.

Z kolei o **zawodzie nadwyżkowym** mowa wówczas, gdy liczba zarejestrowanych osób bezrobotnych jest wyższa od liczby wolnych miejsc pracy i miejsc aktywizacji zawodowej zgłaszanych przez pracodawców w danym zawodzie. Na potrzeby monitoringu przyjęto, iż są to profesje, dla których wartość wskaźnika intensywności nadwyżki wynosi poniżej 0,9. Wśród zawodów nadwyżkowych można wyróżnić **zawody MIN**, czyli o minimalnej wartości wskaźnika intensywności nadwyżki. Terminem zawodu MIN określa się profesje, w których nie odnotowano nowej rejestracji bezrobotnych oraz nie zgłoszono żadnego wolnego miejsca pracy i wolnego miejsca aktywizacji zawodowej.

W monitoringu występuje także pojęcie **zawodu zrównoważonego**. Tym mianem określa się zawód, na który na rynku pracy istnieje takie samo zapotrzebowanie jak liczba

osób poszukujących pracy. Przyjęto, że na potrzeby monitoringu są to profesje, dla których wartość wskaźnika intensywności deficytu mieści się w zakresie od 0,9 do 1,1.

W poniższych podrozdziałach zaprezentowano ranking zawodów deficytowych i nadwyżkowych według stanu w I półroczu 2013 roku. W analizie pominięta została grupa tzw. „pozostałych zawodów”, tj. takich, których 2 ostatnie cyfry w kodzie zawodu wynoszą 9 i 0. Zawody przedstawione w rankingu posegregowane są zgodnie z wartością wskaźnika intensywności deficytu, bądź nadwyżki. W niektórych przypadkach wykluczone zostały zawody, w których nie zanotowano odpowiedniej ilości nowych rejestracji osób bezrobotnych, lub wolnych miejsc pracy i miejsc aktywizacji zawodowej. Informacja o tym fakcie znajduje się nad właściwą tabelą.

Pełen ranking zawodów deficytowych i nadwyżkowych załączony został w aneksie statycznym zamieszczonym na końcu niniejszego raportu.

5.1. Ranking zawodów nadwyżkowych w PUP Bydgoszcz w I półroczu 2013 roku

W Bydgoszczy i w Powiecie Bydgoskim w I półroczu 2013 roku przeważały zawody nadwyżkowe, tj. takie, na które występuje na rynku pracy mniejsze zapotrzebowanie niż liczba osób poszukujących pracy w danym zawodzie.

Bydgoszcz

W I półroczu 2013 roku spośród 1 125 zawodów, które mieli bezrobotni zarejestrowani w Bydgoszczy wystąpiło łącznie 768 zawodów nadwyżkowych (68,3% ogółu zawodów) oraz 147 zawodów o minimalnej wartości wskaźnika nadwyżki, czyli zawodów dla których nie odnotowano nowych rejestracji osób bezrobotnych ani nie zgłoszono żadnych wolnych miejsc pracy i miejsc aktywizacji zawodowej (13,1%).

W przypadku 701 zawodów pracodawcy w okresie I półroczu 2013 roku nie zgłosili wolnego miejsca pracy i miejsca aktywizacji zawodowej.

Wśród zawodów nadwyżkowych wysoki wskaźnik intensywności nadwyżki miały m.in. takie zawody jak (podział według wielkich grup zawodów):

- **przedstawiciele władz publicznych, wyżsi urzędnicy i kierownicy:** naczelnik/kierownik wydziału, kierownik działu w handlu detalicznym, kierownik działu produkcji;

- **specjaliści:** specjalista ds. organizacji usług gastronomicznych, hotelarskich i turystycznych, pedagog, ekonomista, specjalista administracji publicznej, inżynier zootechniki, specjalista ochrony środowiska, biotechnolog, inżynier technologii chemicznej;
- **technicy i inny średni personel:** technik ekonomista, technik mechanik, technik budownictwa, technik ogrodnik, technik rolnik, technik technologii żywności, technik żywienia i gospodarstwa domowego, fotograf;
- **pracownicy biurowi:** asystent usług pocztowych, technik hotelarstwa, recepcjonista;
- **pracownicy usług i sprzedawcy:** fryzjer, sprzedawca, kelner, robotnik gospodarczy, kucharz małej gastronomii, kucharz, kasjer handlowy, barman, sanitariusz szpitalny;
- **rolnicy, ogrodnicy, leśnicy i rybacy:** ogrodnik, ogrodnik terenów zieleni, rolnik;
- **robotnicy przemysłowi i rzemieślnicy:** malarz-tapeciarz, malarz budowlany, elektromonter instalacji elektrycznych, cukiernik, krawiec, stolarz, murarz, piekarz, mechanik samochodów osobowych, mechanik pojazdów samochodowych, tokarz w metalu, blacharz samochodowy, stolarz meblowy;
- **operatorzy i monterzy maszyn i urządzeń:** aparatowy procesów chemicznych, monter podzespołów i zespołów elektronicznych, kierowca samochodu osobowego, kierowca mechanik, monter wyrobów z tworzyw sztucznych;
- **pracownicy przy pracach prostych:** robotnik pomocniczy w przemyśle przetwórczym, robotnik magazynowy, sprzątaczką biurową, robotnik budowlany, prasowaczka ręczna, salowa.

W poniższej tabeli przedstawiony został ranking 30 zawodów nadwyżkowych w I półroczu 2013 roku dla miasta Bydgoszczy według wartości wskaźnika intensywności nadwyżki. W rankingu uwzględniono zawody, w których zarejestrowało się co najmniej 50 osób bezrobotnych w okresie I półrocza 2013 roku. Pełna lista zawodów nadwyżkowych znajduje się w aneksie statystycznym załączonym na końcu niniejszego opracowania.

Tabela 8 Ranking 30 zawodów nadwyżkowych w Bydgoszczy w I półroczu 2013 roku według wskaźnika intensywności nadwyżki

L. p.	Kod zawodu	Nazwa zawodu	Zarejestrowani bezrobotni				Wolne miejsca pracy i miejsca aktywizacji zawodowej			Wskaźnik intensywności nadwyżki/deficytu
			Stan w okresie I poł. 2013 r.		W końcu I poł. 2013 r.		Stan w okresie I poł. 2013 r.		W końcu I poł. 2013 r.	
			ogółem	kobiety	ogółem	kobiety	ogółem	prace subsydjow.	ogółem	
1.	242222	Specjalista do spraw organizacji usług gastronomicznych, hotelarskich i turystycznych	74	51	79	58	0	0	0	0,0000
2.	713101	Malarz - tapieciarz*	58	2	96	4	0	0	0	0,0000
3.	713102	Malarz budowlany	83	5	136	7	0	0	0	0,0000
4.	932911	Robotnik pomocniczy w przemyśle przetwórczym	129	55	195	110	0	0	0	0,0000
5.	813101	Aparatowy procesów chemicznych	99	9	101	12	1	0	1	0,0101
6.	235107	Pedagog	98	89	116	100	2	1	0	0,0204
7.	331403	Technik ekonomista*	216	172	249	213	6	1	0	0,0278
8.	741101	Elektromonter instalacji elektrycznych	68	1	84	2	2	1	0	0,0294
9.	751201	Cukiernik*	92	37	110	48	6	0	2	0,0652
10.	753105	Krawiec*	92	87	153	145	6	0	1	0,0652
11.	311504	Technik mechanik*	118	14	132	17	8	3	0	0,0678
12.	752205	Stolarz*	88	6	128	8	7	0	4	0,0795
13.	711202	Murarz*	172	0	261	0	16	2	2	0,0930
14.	751204	Piekarz*	79	11	84	15	8	0	1	0,1013
15.	723105	Mechanik samochodów osobowych	76	0	78	0	8	5	4	0,1053
16.	933304	Robotnik magazynowy	57	9	95	20	6	0	2	0,1053
17.	514101	Fryzjer*	141	122	157	147	15	9	4	0,1064
18.	522301	Sprzedawca*	1019	841	1564	1369	141	39	8	0,1384
19.	723103	Mechanik pojazdów samochodowych*	136	0	137	0	27	8	2	0,1985
20.	513101	Kelner*	58	40	78	65	12	4	2	0,2069
21.	242217	Specjalista administracji publicznej	71	43	76	54	17	1	2	0,2394
22.	515303	Robotnik gospodarczy	139	44	230	66	38	0	9	0,2734
23.	722314	Tokarz w metalu	70	1	95	4	20	4	7	0,2857
24.	911207	Sprzątaczką biurową	177	174	367	354	51	0	19	0,2881
25.	512002	Kucharz małej gastronomii*	72	26	85	41	21	6	0	0,2917
26.	821304	Monter podzespołów i zespołów elektronicznych	61	42	86	69	18	0	0	0,2951
27.	931301	Robotnik budowlany	168	1	246	0	60	5	19	0,3571
28.	512001	Kucharz*	120	49	134	85	46	7	7	0,3833
29.	523002	Kasjer handlowy	89	71	106	93	36	1	4	0,4045
30.	243106	Specjalista do spraw marketingu i handlu	53	33	60	38	23	12	7	0,4340

* oznacza, że dany zawód objęty jest kształceniem w systemie szkolnym

Źródło: Opracowanie własne PUP Bydgoszcz 2013 na podstawie załącznika 3 do Sprawozdania MPiPS-01

Powiat Bydgoski

W powiecie ziemskim spośród 744 zawodów, które posiadali bezrobotni wystąpiły łącznie w I półroczu 2013 roku 472 zawody nadwyżkowe (63,4% ogółu zawodów) oraz 115 zawodów o minimalnej wartości wskaźnika nadwyżki, czyli zawodów dla których nie odnotowano nowych rejestracji osób bezrobotnych ani nie zgłoszono żadnych wolnych miejsc pracy i miejsc aktywizacji zawodowej (15,5%).

W przypadku 493 zawodów do rejestru pup w ogóle nie wpłynęło zgłoszenie wolnego miejsca pracy i miejsca aktywizacji zawodowej.

Niewielkie zapotrzebowanie na terenie powiatu ziemskiego wystąpiło w zawodach (podział według wielkich grup zawodów):

- **przedstawiciele władz publicznych, wyżsi urzędnicy i kierownicy:** główny księgowy, kierownik działu w handlu detalicznym;
- **specjaliści:** specjalista ds. organizacji usług gastronomicznych, hotelarskich i turystycznych, specjalista administracji publicznej, pedagog, inżynier zootechniki, biolog, specjalista ochrony środowiska, ekonomista, historyk, specjalista resocjalizacji;
- **technicy i inny średni personel:** technik ekonomista, technik mechanik, technik żywienia i gospodarstwa domowego, technik elektryk, technik elektronik, technik technologii odzieży, technik rolnik, technik farmaceutyczny, technik administracji, technik informatyk;
- **pracownicy biurowi:** asystent usług pocztowych, technik obsługi turystycznej, technik hotelarstwa, inwentaryzator;
- **pracownicy usług i sprzedawcy:** kucharz małej gastronomii, sprzedawca, kucharz, technik usług fryzjerskich, doradca klienta;
- **rolnicy, ogrodnicy, leśnicy i rybacy:** ogrodnik, rolnik, robotnik leśny;
- **robotnicy przemysłowi i rzemieślnicy:** obuwnik przemysłowy, krawiec, cukiernik, piekarz, rzeźnik-wędliniarz, mechanik samochodów osobowych, tokarz w metalu, blacharz samochodowy, murarz, mechanik pojazdów samochodowych, ślusarz, hydraulik, malarz budowlany, stolarz, szwaczka, malarz-tapeciarz, mechanik maszyn i urządzeń przemysłowych;

- **operatorzy i monterzy maszyn i urządzeń:** kierowca samochodu osobowego, kierowca ciągnika rolniczego, aparatowy procesów chemicznych, formierz wyrobów z kompozytów polimerowych;
- **pracownicy przy pracach prostych:** robotnik pomocniczy w przemyśle przetwórczym, robotnik magazynowy, pakowacz, sprzątaczką biurowa, salowa, robotnik drogowy, ładowacz.

W poniższej tabeli przedstawiono ranking 30 zawodów nadwyżkowych w I półroczu 2013 roku dla powiatu ziemskiego według wartości wskaźnika intensywności nadwyżki. W rankingu uwzględniono zawody, w których zarejestrowało się co najmniej 15 osób bezrobotnych w okresie I półrocza 2013 roku. Pełna lista zawodów nadwyżkowych znajduje się w aneksie statystycznym załączonym na końcu niniejszego opracowania.

Tabela 9 Ranking 30 zawodów nadwyżkowych w Powiecie Bydgoskim w I półroczu 2013 roku według wskaźnika intensywności nadwyżki

L. p.	Kod zawodu	Nazwa zawodu	Zarejestrowani bezrobotni				Wolne miejsca pracy i miejsca aktywizacji zawodowej			Wskaźnik intensywności nadwyżki/deficytu
			Stan w okresie I poł. 2013 r.		W końcu I poł. 2013 r.		Stan w okresie I poł. 2013 r.		W końcu I poł. 2013 r.	
			ogółem	kobiety	ogółem	kobiety	ogółem	prace subsydiow.	ogółem	
1.	753605	Obuwnik przemysłowy	21	20	30	28	0	0	0	0,0000
2.	753105	Krawiec*	40	40	78	78	0	0	0	0,0000
3.	751201	Cukiernik*	35	20	47	33	0	0	0	0,0000
4.	751204	Piekarz*	34	12	38	18	0	0	0	0,0000
5.	751105	Rzeźnik - wędliniarz*	15	2	35	14	0	0	0	0,0000
6.	723105	Mechanik samochodów osobowych	27	0	52	0	0	0	0	0,0000
7.	331403	Technik ekonomista*	91	67	107	91	0	0	0	0,0000
8.	311504	Technik mechanik*	43	3	71	9	0	0	0	0,0000
9.	322002	Technik żywienia i gospodarstwa domowego*	19	15	21	19	0	0	0	0,0000
10.	242222	Specjalista do spraw organizacji usług gastronomicznych, hotelarskich i turystycznych	18	16	22	20	0	0	0	0,0000
11.	242217	Specjalista administracji publicznej	16	11	19	17	0	0	0	0,0000
12.	932911	Robotnik pomocniczy w przemyśle przetwórczym	49	22	71	37	1	0	0	0,0204
13.	512002	Kucharz małej gastronomii*	44	26	53	38	1	1	0	0,0227
14.	235107	Pedagog	28	25	26	23	1	1	0	0,0357
15.	514101	Fryzjer*	42	41	64	63	2	1	0	0,0476
16.	722314	Tokarz w metalu	21	1	20	1	1	0	0	0,0476
17.	721306	Blacharz samochodowy*	18	0	20	0	1	0	0	0,0556
18.	711202	Murarz*	86	0	129	0	5	3	0	0,0581
19.	723103	Mechanik pojazdów samochodowych*	62	0	85	0	5	1	0	0,0806

20.	722204	Ślusarz*	135	4	184	13	14	1	4	0,1037
21.	712601	Hydraulik	16	0	21	0	2	0	0	0,1250
22.	933304	Robotnik magazynowy	20	3	22	6	3	0	0	0,1500
23.	932101	Pakowacz	24	14	24	16	4	0	0	0,1667
24.	522301	Sprzedawca*	289	254	460	429	52	18	5	0,1799
25.	512001	Kucharz*	67	46	85	67	13	4	3	0,1940
26.	713102	Malarz budowlany	20	3	30	3	4	0	2	0,2000
27.	832203	Kierowca samochodu osobowego	15	0	14	0	3	0	0	0,2000
28.	752205	Stolarz*	68	2	87	5	18	0	2	0,2647
29.	753303	Szwaczka	40	39	50	50	13	0	0	0,3250
30.	911207	Sprzątaczką biurową	39	36	65	64	20	5	5	0,5128

* oznacza, że dany zawód objęty jest kształceniem w systemie szkolnym

Źródło: Opracowanie własne PUP Bydgoszcz 2013 na podstawie załącznika 3 do Sprawozdania MPiPS-01

5.2. Rankiing zawodów deficytowych w PUP Bydgoszcz w I półroczu 2013 roku

O zawodzie deficytowym mowa w momencie, kiedy liczba nowych rejestracji bezrobotnych w danym zawodzie nie zaspokaja potrzeb pracodawców wyrażonych poprzez zgłoszone do pup wolne miejsca pracy i miejsca aktywizacji zawodowej. Wskaźnik deficytu dla zawodów poszukiwanych na rynku pracy musi być wyższy od 1,1. Im wyższy wskaźnik deficytu, tym – zgodnie z danymi statystycznymi – większe szanse osób reprezentujących te zawody na podjęcie zatrudnienia na lokalnym rynku pracy.

Bydgoszcz

W powiecie grodzkim w I półroczu 2013 roku odnotowano 96 zawodów deficytowych (8,5% wszystkich zawodów).

Na bydgoskim rynku pracy za pośrednictwem urzędu pracy poszukiwano m.in. (podział według wielkich grup zawodów):

- **specjalistów:** grafików komputerowych multimediiów, doradców finansowych, grafików komputerowych DTP, specjalistów zastosowań informatyki, programistów aplikacji, specjalistów kontroli jakości, specjalistów ds. szkoleń;
- **techników i innego średniego personelu:** agentów ubezpieczeniowych, techników informatyków, techników administracji (przewaga zatrudnienia subsydiowanego – 99,0% wolnych miejsc pracy), opiekunów osoby starszej (przewaga zatrudnienia subsydiowanego – 81,8% wolnych miejsc pracy), dietetyków, instalatorów systemów alarmowych, terapeutów zajęciowych (100% zatrudnienia subsydiowanego);
- **pracowników biurowych:** pracowników do spraw ubezpieczeń, techników prac biurowych (przewaga zatrudnienia subsydiowanego – 93,8% wolnych miejsc pracy),

pracowników biura podróży (100% zatrudnienia subsydiowanego), pracowników centrum obsługi telefonicznej (100% zatrudnienia subsydiowanego);

- **pracowników usług i sprzedawców:** sprzedawców w branży mięsnej, doradców klienta, pracowników ochrony fizycznej I stopnia, telemarketerów, pracowników ochrony fizycznej bez licencji, techników handlowców;
- **robotników przemysłowych i rzemieślników:** spawaczy metodą MAG, piaskarzy, tokarzy/frezerów obrabiarek sterowanych numerycznie (41,7% wolnych miejsc pracy stanowiło zatrudnienie subsydiowane), operatorów obrabiarek sterowanych numerycznie, tynkarzy, elektryków, monterów sieci wodnych i kanalizacyjnych, lakierników, szwaczek;
- **operatorów i monterów maszyn i urządzeń:** dyżurnych ruchu kolejowego oraz wulkanizatorów;
- **pracowników przy pracach prostych:** pomocy domowej (100% zatrudnienia subsydiowanego), sortowaczy surowców wtórnych, ładowaczy, a także operatorów myjni.

Poniżej (tabela 10) zaprezentowany został ranking 30 zawodów deficytowych dla miasta Bydgoszczy w I półroczu 2013 roku według wartości wskaźnika intensywności nadwyżki. W rankingu uwzględniono zawody, w których pracodawcy zgłosili co najmniej 10 wolnych miejsc pracy i miejsc aktywizacji zawodowej w okresie od stycznia do czerwca 2013 roku. Pełna lista zawodów deficytowych znajduje się w aneksie statystycznym załączonym na końcu niniejszego opracowania.

Tabela 10 Ranking 30 zawodów deficytowych w Bydgoszczy w I półroczu 2013 roku według wskaźnika intensywności deficytu

L. p.	Kod zawodu	Nazwa zawodu	Zarejestrowani bezrobotni				Wolne miejsca pracy i miejsca aktywizacji zawodowej			Wskaźnik intensywności nadwyżki/deficytu
			Stan w okresie I poł. 2013 r.		W końcu I poł. 2013 r.		Stan w okresie I poł. 2013 r.		W końcu I poł. 2013 r.	
			ogółem	kobiety	ogółem	kobiety	ogółem	prace subsydiow.	ogółem	
1.	911101	Pomoc domowa	2	2	4	4	245	245	5	122,5000
2.	721204	Spawacz metodą MAG	2	0	1	0	155	0	80	77,5000
3.	522302	Sprzedawca w branży mięsnej	1	1	1	1	44	0	10	44,0000
4.	431202	Pracownik do spraw ubezpieczeń	1	0	1	0	42	0	8	42,0000
5.	241202	Doradca finansowy	5	2	7	5	175	0	18	35,0000
6.	831204	Dyżurny ruchu kolejowego	1	1	2	1	20	0	0	20,0000

7.	524902	Doradca klienta	44	31	36	25	462	8	53	10,5000
8.	541308	Pracownik ochrony fizycznej I stopnia	2	0	2	0	19	0	1	9,5000
9.	961201	Sortowacz surowców wtórnych	5	3	8	3	44	1	11	8,8000
10.	332101	Agent ubezpieczeniowy	5	5	5	4	35	0	9	7,0000
11.	216602	Grafik komputerowy multimedialny	4	1	6	1	21	0	4	5,2500
12.	524404	Telemarketer	81	51	58	38	421	1	23	5,1975
13.	713208	Piaskarz	2	0	2	0	10	0	2	5,0000
14.	722313	Tokarz / frezer obrabiarek sterowanych numerycznie	3	0	4	0	14	0	0	4,6667
15.	351203	Technik informatyk*	22	2	33	6	96	5	5	4,3636
16.	722308	Operator obrabiarek sterowanych numerycznie	3	0	2	0	12	5	4	4,0000
17.	541307	Pracownik ochrony fizycznej bez licencji	34	4	37	8	135	0	43	3,9706
18.	216601	Grafik komputerowy DTP	4	2	8	4	15	4	1	3,7500
19.	411004	Technik prac biurowych*	66	46	105	88	226	212	21	3,4242
20.	712303	Tynkarz	3	0	5	0	10	0	0	3,3333
21.	334306	Technik administracji*	32	27	54	42	98	97	17	3,0625
22.	522305	Technik handlowiec*	48	29	62	45	136	9	7	2,8333
23.	341202	Opiekun osoby starszej*	4	3	5	4	11	9	5	2,7500
24.	933301	Ładowacz	7	0	14	0	18	0	0	2,5714
25.	741103	Elektryk*	17	1	16	0	38	0	9	2,2353
26.	712612	Monter sieci wodnych i kanalizacyjnych	8	0	14	0	17	1	10	2,1250
27.	251902	Specjalista zastosowań informatyki	23	5	28	7	43	1	3	1,8696
28.	251401	Programista aplikacji	6	0	4	0	11	0	4	1,8333
29.	322001	Dietetyk*	6	6	7	7	11	0	7	1,8333
30.	912202	Operator myjni	6	1	9	3	11	0	2	1,8333

* oznacza, że dany zawód objęty jest kształceniem w systemie szkolnym

Źródło: Opracowanie własne PUP Bydgoszcz 2013 na podstawie załącznika 3 do Sprawozdania MPiPS-01

Powiat Bydgoski

W powiecie ziemskim w I półroczu 2013 r. odnotowano 41 zawodów deficytowych (tj. 5,5% wszystkich zawodów).

Do zawodów deficytowych m.in. zaliczali się (podział według wielkich grup zawodów):

- **technicy i inny średni personel:** opiekun osoby starszej (100% zatrudnienia subsydiowanego), pracownik działu logistyki, opiekunka dziecięca (100% zatrudnienia subsydiowanego), agent ubezpieczeniowy, kontroler jakości wyrobów elektrycznych;
- **pracownicy biurowi:** technik prac biurowych (przewaga zatrudnienia subsydiowanego – 84,7% wolnych miejsc pracy), sekretarka (100% zatrudnienia subsydiowanego), recepcjonista, rejestratorka medyczna (100% zatrudnienia subsydiowanego);
- **pracownicy usług i sprzedawcy:** sprzedawca w branży mięsnej, opiekunka domowa (100% zatrudnienia subsydiowanego), opiekunka dzieci w drodze do szkoły (100%

zatrudnienia subsydiowanego), sprzedawca w stacji paliw, robotnik gospodarczy (przewaga zatrudnienia subsydiowanego – 91,7% wolnych miejsc pracy), pracownik ochrony fizycznej bez licencji;

- **robotnicy przemysłowi i rzemieślnicy:** operator obrabiarek sterowanych numerycznie, cieśla, spawacz metodą MAG, szlifierz metali, monter konstrukcji stalowych, elektryk, malarz lakiernik wyrobów metalowych, brukarz, przetwórcza owoców i warzyw (100% zatrudnienia subsydiowanego), krojczy, frezer;
- **operatorzy i monterzy maszyn i urządzeń:** operator maszyn i urządzeń do obróbki plastycznej (100% zatrudnienia subsydiowanego), monter podzespołów i zespołów elektronicznych, kierowca autobusu;
- **pracownicy przy pracach prostych:** pomocniczy robotnik przy konserwacji terenów zieleni (100% zatrudnienia subsydiowanego), pokojowa, prasowaczka ręczna (50,0% zatrudnienia subsydiowanego).

Poniżej, w tabeli 11 przedstawiono ranking 30 zawodów deficytowych w I półroczu 2013 roku dla Powiatu Bydgoskiego według wartości wskaźnika intensywności nadwyżki. W rankingu uwzględniono zawody, w których pracodawcy zgłosili co najmniej 10 wolnych miejsc pracy i miejsc aktywizacji zawodowej w okresie I półrocza 2013 roku. Pełna lista zawodów deficytowych znajduje się w aneksie statystycznym załączonym na końcu niniejszego opracowania.

Tabela 11 Ranking 30 zawodów deficytowych w Powiecie Bydgoskim w I półroczu 2013 roku według wskaźnika intensywności deficytu

L. p.	Kod zawodu	Nazwa zawodu	Zarejestrowani bezrobotni				Wolne miejsca pracy i miejsca aktywizacji zawodowej			Wskaźnik intensywności nadwyżki/deficytu
			Stan w okresie I poł. 2013 r.		W końcu I poł. 2013 r.		Stan w okresie I poł. 2013 r.		W końcu I poł. 2013 r.	
			ogółem	kobiety	ogółem	kobiety	ogółem	prace subsydiow.	ogółem	
1.	722308	Operator obrabiarek sterowanych numerycznie	1	0	0	0	21	0	3	21,0000
2.	522302	Sprzedawca w branży mięsnej	1	0	0	0	10	0	0	10,0000
3.	532201	Opiekunka domowa	1	1	4	4	9	9	0	9,0000
4.	921401	Pomocniczy robotnik przy konserwacji terenów zieleni	1	0	3	1	9	9	0	9,0000
5.	711501	Cieśla*	1	0	7	0	7	0	0	7,0000
6.	721204	Spawacz metodą MAG	1	0	2	0	6	0	0	6,0000
7.	531103	Opiekunka dzieci w drodze do szkoły	2	2	2	2	11	11	0	5,5000
8.	411004	Technik prac biurowych*	12	9	22	19	59	50	2	4,9167

9.	722312	Szlifierz metali	4	0	4	0	17	0	4	4,2500
10.	341202	Opiekun osoby starszej*	2	2	2	1	8	8	0	4,0000
11.	721404	Monter konstrukcji stalowych	1	0	3	0	4	0	0	4,0000
12.	911203	Pokojowa	1	1	3	3	4	0	2	4,0000
13.	741103	Elektryk*	7	0	7	0	26	1	8	3,7143
14.	333104	Pracownik działu logistyki	1	0	1	1	3	0	0	3,0000
15.	524502	Sprzedawca w stacji paliw	1	1	5	2	3	0	0	3,0000
16.	713207	Malarz lakiernik wyrobów metalowych	1	1	1	1	3	0	2	3,0000
17.	515303	Robotnik gospodarczy	97	48	111	38	265	243	7	2,7320
18.	325905	Opiekunka dziecięca*	3	3	6	6	7	7	0	2,3333
19.	711601	Brukarz	7	0	9	0	15	5	0	2,1429
20.	332101	Agent ubezpieczeniowy	1	1	2	2	2	0	0	2,0000
21.	412001	Sekretarka	3	3	5	5	6	6	0	2,0000
22.	422602	Recepcjonista	3	2	4	3	6	2	2	2,0000
23.	422603	Rejestratorka medyczna	1	1	3	3	2	2	0	2,0000
24.	751402	Przetwórcza owoców i warzyw	1	0	4	3	2	2	0	2,0000
25.	812105	Operator maszyn i urządzeń do obróbki plastycznej*	1	0	0	0	2	2	0	2,0000
26.	912103	Prasowaczka ręczna	1	1	4	4	2	1	0	2,0000
27.	753202	Krojczy	3	3	4	4	5	0	0	1,6667
28.	821304	Monter podzespołów i zespołów elektrycznych	10	6	16	12	16	0	0	1,6000
29.	722301	Frezer	7	1	12	3	11	1	0	1,5714
30.	311301	Kontroler jakości wyrobów elektrycznych	2	1	0	0	3	0	0	1,5000

* oznacza, że dany zawód objęty jest kształceniem w systemie szkolnym

Źródło: Opracowanie własne PUP Bydgoszcz 2013 na podstawie załącznika 3 do Sprawozdania MPiPS-01

5.3 Zawody MAX w PUP Bydgoszcz w I półroczu 2013 roku

Wśród zawodów deficytowych odrębną grupę stanowią tzw. zawody MAX, tzn. takie, w których zgłoszono wolne miejsca pracy i miejsca aktywizacji zawodowej, a nie odnotowano żadnej nowej rejestracji bezrobotnych. Zawody te osiągnęły, zatem maksymalną wartość wskaźnika intensywności deficytu.

Bydgoszcz

W Bydgoszczy w okresie I półrocza 2013 roku odnotowano 83 zawody, które określić można, jako zawody MAX (7,4% wszystkich zawodów). Należały do nich m.in. następujące profesje (podział według wielkich grup zawodów):

- **przedstawiciele władz publicznych, wyżsi urzędnicy i kierownicy:** kierownik agencji doradztwa finansowego, kierownik działu szkoleń;
- **specjaliści:** koordynator projektów unijnych, asystent sędziego, specjalista ds. ubezpieczeń społecznych, wychowawca małego dziecka, specjalista organizacji i zarządzania w ochronie zdrowia (100% zatrudnienia subsydiowanego);

- **technicy i inny średni personel:** akwizytor funduszy emerytalnych, kontroler jakości wyrobów elektronicznych, mistrz produkcji w przemyśle metalurgicznym, projektant stron internetowych (webmaster), agent do spraw zakupów, pracownik do spraw kultury fizycznej i sportu (100% zatrudnienia subsydiowanego), administrator stron internetowych (50,0% zatrudnienia subsydiowanego);
- **pracownicy biurowi:** ankieter, pracownik informacji turystycznej (100% zatrudnienia subsydiowanego), recepcjonista hotelowy;
- **pracownicy usług i sprzedawcy:** pracownik obsługi monitoringu, sprzedawca w branży spożywczej (przewaga zatrudnienia subsydiowanego – 75,0% wolnych miejsc pracy);
- **robotnicy przemysłowi i rzemieślnicy:** spawacz metodą MIG, spawacz metodą TIG, monter zabudowy i robót wykończeniowych w budownictwie, monter bram, monter konstrukcji aluminiowych, monter/konserwator urządzeń przeciwpożarowych, operator maszyn introligatorskich, rymarz;
- **operatorzy i monterzy maszyn i urządzeń:** operator urządzeń do hartowania szkła, operator urządzeń do obróbki płomieniowej szkła, operator ładowarki,
- **pracownicy przy pracach prostych:** czyściciel pojazdów (przewaga zatrudnienia subsydiowanego – 75,0% wolnych miejsc pracy), czyściciel basenów pływakich.

Tabela 12 Ranking 30 zawodów MAX w Bydgoszczy w I półroczu 2013 roku według ilości zgłoszonych wolnych miejsc pracy i miejsc aktywizacji zawodowej

L. p.	Kod zawodu	Nazwa zawodu	Zarejestrowani bezrobotni				Wolne miejsca pracy i miejsca aktywizacji zawodowej			Wskaźnik intensywności nadwyżki/deficytu
			Stan w okresie I poł. 2013 r.		W końcu I poł. 2013 r.		Stan w okresie I poł. 2013 r.		W końcu I poł. 2013 r.	
			ogółem	kobiety	ogółem	kobiety	ogółem	prace subsydiow.	ogółem	
1.	332102	Akwizytor funduszy emerytalnych	0	0	0	0	126	0	0	MAX
2.	721205	Spawacz metodą MIG	0	0	0	0	62	0	1	MAX
3.	721206	Spawacz metodą TIG	0	0	0	0	40	0	16	MAX
4.	242102	Koordynator projektów unijnych	0	0	1	1	32	0	4	MAX
5.	261903	Asystent sędziego	0	0	0	0	32	0	0	MAX
6.	712905	Monter zabudowy i robót wykończeniowych w budownictwie*	0	0	0	0	10	0	0	MAX
7.	541901	Pracownik obsługi monitoringu	0	0	3	2	8	2	0	MAX
8.	422701	Ankieter	0	0	0	0	7	0	0	MAX
9.	311405	Kontroler jakości wyrobów elektronicznych	0	0	0	0	6	0	0	MAX

10.	134601	Kierownik agencji doradztwa finansowego	0	0	0	0	5	0	0	MAX
11.	241308	Specjalista do spraw ubezpieczeń społecznych	0	0	0	0	4	0	1	MAX
12.	522304	Sprzedawca w branży spożywczej	0	0	0	0	4	3	1	MAX
13.	818110	Operator urządzeń do hartowania szkła	0	0	0	0	4	0	4	MAX
14.	818112	Operator urządzeń do obróbki płomieniowej szkła	0	0	0	0	4	0	4	MAX
15.	912201	Czyściciel pojazdów	0	0	0	0	4	3	0	MAX
16.	312206	Mistrz produkcji w przemyśle metalurgicznym	0	0	1	0	3	0	0	MAX
17.	351404	Projektant stron internetowych (webmaster)	0	0	0	0	3	1	0	MAX
18.	422502	Pracownik informacji turystycznej	0	0	0	0	3	3	0	MAX
19.	811106	Operator ładowarki	0	0	0	0	3	0	1	MAX
20.	234202	Wychowawca małego dziecka	0	0	0	0	2	0	0	MAX
21.	242226	Specjalista organizacji i zarządzania w ochronie zdrowia	0	0	0	0	2	2	0	MAX
22.	332301	Agent do spraw zakupów	0	0	1	0	2	0	0	MAX
23.	342310	Pracownik do spraw kultury fizycznej i sportu	0	0	0	0	2	2	1	MAX
24.	351401	Administrator stron internetowych	0	0	0	0	2	1	0	MAX
25.	422401	Recepcjonista hotelowy	0	0	2	2	2	0	0	MAX
26.	721401	Monter bram	0	0	0	0	2	0	1	MAX
27.	721403	Monter konstrukcji aluminiowych	0	0	2	0	2	0	0	MAX
28.	723315	Monter / konserwator urządzeń przeciwpożarowych	0	0	0	0	2	0	0	MAX
29.	732304	Operator maszyn introligatorskich	0	0	2	1	2	0	0	MAX
30.	753703	Rymarz	0	0	1	0	2	0	0	MAX

* oznacza, że dany zawód objęty jest kształceniem w systemie szkolnym

Źródło: Opracowanie własne PUP Bydgoszcz 2013 na podstawie załącznika 3 do Sprawozdania MPiPS-01

Powiat Bydgoski

W Powiecie Bydgoskim w okresie I półrocza 2013 roku wystąpiło 86 zawodów MAX (11,6% ogółu zawodów z Powiatu Bydgoskiego). Do zawodów, na które pracodawcy zgłosili zapotrzebowanie, jednak w ewidencji pup nie odnotowano odpowiadającym im osób bezrobotnych, zaliczały się przede wszystkim (podział według wielkich grup zawodów):

- **przedstawiciele władz publicznych, wyżsi urzędnicy i kierownicy:** kierownik budowy, kierownik centrum handlowego;
- **specjaliści:** specjalista ds. kadr, grafik komputerowy DTP;
- **technicy i inny średni personel:** funkcjonariusz służby penitencjarnej, opiekunka środowiskowa (100% zatrudnienia subsydiowanego), operator robotów i manipulatorów przemysłowych, agent ds. zakupów, asystentka stomatologiczna (100% zatrudnienia subsydiowanego);
- **pracownicy biurowi:** kurier;

- **pracownicy usług i sprzedawcy:** opiekun dzieci na przejściach dla pieszych (100% zatrudnienia subsydiowanego), asystent nauczyciela przedszkola (100% zatrudnienia subsydiowanego), intendent (100% zatrudnienia subsydiowanego), sprzedawca w branży przemysłowej, sprzedawca w branży spożywczej (100% zatrudnienia subsydiowanego), wydawca posiłków/bufetowy (100% zatrudnienia subsydiowanego), bukieciarz (50,0% zatrudnienia subsydiowanego);
- **robotnicy przemysłowi i rzemieślnicy:** monter ociepleń budynków, spawacz metodą TIG, monter sieci, instalacji i urządzeń sanitarnych, lakiernik proszkowy, serwisant sprzętu komputerowego (100% zatrudnienia subsydiowanego), zdobnik ceramiki, operator maszyn do obróbki skrawaniem (100% zatrudnienia subsydiowanego), elektromonter linii napowietrznych niskich i średnich napięć (100% zatrudnienia subsydiowanego), dekorator wyrobów cukierniczych, szewc naprawiacz (50,0% zatrudnienia subsydiowanego);
- **operatorzy i monterzy maszyn i urządzeń:** operator maszyn i urządzeń przemysłu spożywczego, monter mebli, operator koparki, pomocnik maszynisty pojazdu trakcyjnego;
- **pracownicy przy pracach prostych:** kopacz (100% zatrudnienia subsydiowanego), pomoc domowa (100% zatrudnienia subsydiowanego), czyściciel pojazdów, czyściciel basenów pływackich.

Tabela 13 Ranking 30 zawodów MAX w Powiecie Bydgoskim w I półroczu 2013 roku według ilości zgłoszonych wolnych miejsc pracy i miejsc aktywizacji zawodowej

L. p.	Kod zawodu	Nazwa zawodu	Zarejestrowani bezrobotni				Wolne miejsca pracy i miejsca aktywizacji zawodowej			Wskaźnik intensywności nadwyżki/deficytu
			Stan w okresie I poł. 2013 r.		W końcu I poł. 2013 r.		Stan w okresie I poł. 2013 r.		W końcu I poł. 2013 r.	
			ogółem	kobiety	ogółem	kobiety	ogółem	prace subsydiow.	ogółem	
1.	816003	Operator maszyn i urządzeń przemysłu spożywczego*	0	0	0	0	15	0	0	MAX
2.	531102	Opiekun dzieci na przejściach dla pieszych	0	0	0	0	10	10	0	MAX
3.	712301	Monter ociepleń budynków	0	0	0	0	10	0	4	MAX
4.	721206	Spawacz metodą TIG	0	0	0	0	10	0	0	MAX
5.	931202	Kopacz	0	0	1	0	8	8	0	MAX
6.	335602	Funkcjonariusz służby penitencjarnej	0	0	0	0	6	0	0	MAX

7.	341204	Opiekunka środowiskowa*	0	0	0	0	6	6	2	MAX
8.	821902	Monter mebli	0	0	2	1	6	0	0	MAX
9.	911101	Pomoc domowa	0	0	1	1	6	6	0	MAX
10.	242307	Specjalista do spraw kadr	0	0	0	0	5	1	2	MAX
11.	712616	Monter sieci, instalacji i urządzeń sanitarnych	0	0	0	0	5	0	0	MAX
12.	713202	Lakiernik proszkowy	0	0	2	1	5	0	0	MAX
13.	811104	Operator koparki	0	0	2	0	5	0	0	MAX
14.	531202	Asystent nauczyciela przedszkola	0	0	0	0	4	4	0	MAX
15.	742117	Serwisant sprzętu komputerowego	0	0	0	0	4	4	0	MAX
16.	132301	Kierownik budowy	0	0	0	0	3	0	0	MAX
17.	313903	Operator robotów i manipulatorów przemysłowych	0	0	0	0	3	0	0	MAX
18.	332301	Agent do spraw zakupów	0	0	0	0	3	0	0	MAX
19.	731609	Zdobnik ceramiki	0	0	0	0	3	0	0	MAX
20.	143903	Kierownik centrum handlowego	0	0	0	0	2	0	2	MAX
21.	216601	Grafik komputerowy DTP	0	0	0	0	2	0	0	MAX
22.	325101	Asystentka stomatologiczna*	0	0	0	0	2	2	1	MAX
23.	441202	Kurier	0	0	0	0	2	0	0	MAX
24.	515102	Intendent	0	0	0	0	2	2	1	MAX
25.	522303	Sprzedawca w branży przemysłowej	0	0	0	0	2	0	0	MAX
26.	522304	Sprzedawca w branży spożywczej	0	0	1	1	2	2	0	MAX
27.	524601	Wydawca posiłków / bufetowy	0	0	0	0	2	2	0	MAX
28.	524901	Bukieciarz	0	0	0	0	2	1	0	MAX
29.	722303	Operator maszyn do obróbki skrawaniem	0	0	0	0	2	2	2	MAX
30.	741302	Elektromonter linii napowietrznych niskich i średnich napięć	0	0	0	0	2	2	0	MAX

* oznacza, że dany zawód objęty jest kształceniem w systemie szkolnym

Źródło: Opracowanie własne PUP Bydgoszcz 2013 na podstawie załącznika 3 do Sprawozdania MPiPS-01

5.4. Ranking zawodów zrównoważonych w PUP Bydgoszcz w I półroczu 2013 roku

Zawód zrównoważony to taki zawód, na który występuje na rynku pracy takie samo zapotrzebowanie, co liczba osób poszukujących pracy w danym zawodzie.

Bydgoszcz

W Bydgoszczy w okresie I półroczu 2013 roku odnotowano zaledwie 31 zawodów zrównoważonych (2,7% ogółu zawodów posiadanych przez bezrobotnych z Bydgoszczy). Były to przede wszystkim następujące zawody: brukarz, ślusarz narzędziowy, przedstawiciel handlowy, kierownik magazynu, księgowy, asystent ds. księgowości oraz kierowca samochodu ciężarowego.

W tabeli 14 zawarto 27 zawodów wykazujących równowagę na bydgoskim rynku pracy w I półroczu 2013 roku. W zestawieniu pominięte zostały cztery zawody zaliczające się do tzw. „zawodów pozostałych”, które nie ujmowane są w rankingu zawodów.

Tabela 14 Ranking zawodów zrównoważonych w Bydgoszczy w I półroczu 2013 roku według wskaźnika intensywności deficytu

L. p.	Kod zawodu	Nazwa zawodu	Zarejestrowani bezrobotni				Wolne miejsca pracy i miejsca aktywizacji zawodowej			Wskaźnik intensywności nadwyżki/deficytu
			Stan w okresie I poł. 2013 r.		W końcu I poł. 2013 r.		Stan w okresie I poł. 2013 r.		W końcu I poł. 2013 r.	
			ogółem	kobiety	ogółem	kobiety	ogółem	prace subsydjow.	ogółem	
1.	711601	Brukarz	17	0	13	0	18	4	1	1,0588
2.	121101	Główny księgowy	2	2	6	6	2	0	0	1,0000
3.	132101	Główny technolog	1	0	3	1	1	0	0	1,0000
4.	132404	Kierownik magazynu	4	1	9	2	4	1	0	1,0000
5.	212004	Statystyk	1	1	1	1	1	1	0	1,0000
6.	214208	Inżynier budowy mostów	1	0	1	0	1	1	0	1,0000
7.	214914	Inżynier technologii drewna	1	0	2	0	1	0	1	1,0000
8.	242307	Specjalista do spraw kadr	5	4	8	7	5	1	1	1,0000
9.	243302	Opiekun klienta	5	4	1	0	5	0	1	1,0000
10.	244101	Pośrednik w obrocie nieruchomościami	4	2	3	1	4	1	0	1,0000
11.	261101	Adwokat	1	1	1	1	1	1	0	1,0000
12.	262101	Archiwista	4	4	5	5	4	3	0	1,0000
13.	321402	Technik dentystyczny*	1	1	2	1	1	1	0	1,0000
14.	333104	Pracownik działu logistyki	1	0	2	0	1	1	0	1,0000
15.	343201	Dekorator sklepów	1	1	1	1	1	0	0	1,0000
16.	343302	Pracownik galerii / muzeum	1	1	0	0	1	1	0	1,0000
17.	431101	Asystent do spraw księgowości	15	15	18	18	15	7	4	1,0000
18.	524402	Organizator obsługi sprzedaży internetowej	1	1	1	1	1	1	0	1,0000
19.	541309	Pracownik ochrony fizycznej II stopnia	2	0	2	0	2	0	0	1,0000
20.	712502	Szklarz	1	0	1	0	1	0	0	1,0000
21.	741205	Elektromechanik urządzeń chłodniczych	1	0	1	0	1	1	0	1,0000
22.	742109	Monter elektronik – sprzęt komputerowy	1	0	1	0	1	0	0	1,0000
23.	753606	Szewc naprawiacz	1	0	2	1	1	0	0	1,0000
24.	833203	Kierowca samochodu ciężarowego	74	0	104	0	74	1	9	1,0000
25.	331301	Księgowy	45	43	91	90	43	11	4	0,9556
26.	722206	Ślusarz narzędziowy	32	0	40	1	30	0	1	0,9375
27.	332203	Przedstawiciel handlowy	85	34	108	46	78	4	6	0,9176

* oznacza, że dany zawód objęty jest kształceniem w systemie szkolnym

Źródło: Opracowanie własne PUP Bydgoszcz 2013 na podstawie załącznika 3 do Sprawozdania MPiPS-01

Powiat Bydgoski

Na terenie Powiatu Bydgoskiego w I półroczu 2013 r. było 30 zawodów zrównoważonych (4,0% ogółu zawodów). Do tego typu zawodów zaliczali się głównie: monterzy instalacji wentylacyjnych i klimatyzacyjnych, nauczyciele przedszkola, monterzy sieci wodnych i kanalizacyjnych, blacharze oraz operatorzy wtryskarek.

Zgodnie z danymi statystycznymi do zawodów zrównoważonych w powiecie ziemskim należała również pomoc kuchenna. W ramach tego zawodu pracodawcy zgłosili 11 wolnych miejsc pracy, jednak większość z nich, tj. 9 dotyczyła pracy subsydiowanej.

W tabeli 15 zawarto 27 zawodów wykazujących równowagę na rynku pracy w Powiecie Bydgoskim w I półroczu 2013 roku. W zestawieniu pominięte zostały trzy zawody zaliczające się do tzw. „zawodów pozostałych”, które nie ujmowane są w rankingu zawodów.

Tabela 15 Ranking zawodów zrównoważonych w Powiecie Bydgoskim w I półroczu 2013 roku według wskaźnika intensywności deficytu

L. p.	Kod zawodu	Nazwa zawodu	Zarejestrowani bezrobotni				Wolne miejsca pracy i miejsca aktywizacji zawodowej			Wskaźnik intensywności nadwyżki/deficytu
			Stan w okresie I poł. 2013 r.		W końcu I poł. 2013 r.		Stan w okresie I poł. 2013 r.		W końcu I poł. 2013 r.	
			ogółem	kobiety	ogółem	kobiety	ogółem	prace subsydiow.	ogółem	
1.	712703	Monter instalacji wentylacyjnych i klimatyzacyjnych	7	0	7	0	8	0	3	1,1429
2.	122102	Kierownik działu sprzedaży	1	0	1	1	1	0	0	1,0000
3.	214404	Inżynier mechanik – maszyny i urządzenia przemysłowe	1	0	1	0	1	0	0	1,0000
4.	228301	Fizjoterapeuta	1	1	0	0	1	0	0	1,0000
5.	233008	Nauczyciel języka angielskiego	1	1	2	2	1	0	0	1,0000
6.	234118	Nauczyciel wychowania fizycznego w szkole podstawowej	1	0	1	1	1	0	0	1,0000
7.	234201	Nauczyciel przedszkola	7	7	7	7	7	1	0	1,0000
8.	235301	Lektor języka angielskiego	1	1	1	1	1	0	1	1,0000
9.	241203	Doradca inwestycyjny	1	1	0	0	1	1	0	1,0000
10.	243107	Specjalista do spraw reklamy	1	1	0	0	1	1	1	1,0000
11.	261901	Asystent prawny	1	0	3	1	1	1	0	1,0000
12.	311201	Kosztorysant budowlany	1	0	2	0	1	1	0	1,0000
13.	341203	Opiekun w domu pomocy społecznej*	1	1	3	3	1	1	0	1,0000
14.	343101	Fotograf*	1	1	2	1	1	1	0	1,0000
15.	343301	Bibliotekarz*	2	2	1	1	2	2	0	1,0000
16.	343901	Animatorek kultury*	1	1	2	2	1	1	0	1,0000
17.	524402	Organizator obsługi sprzedaży internetowej	1	0	0	0	1	0	0	1,0000
18.	712202	Głazurnik	1	0	2	0	1	0	0	1,0000
19.	712612	Monter sieci wodnych i kanalizacyjnych	5	0	5	0	5	1	0	1,0000

20.	721301	Blacharz*	4	0	4	0	4	0	0	1,0000
21.	722313	Tokarz / frezer obrabiarek sterowanych numerycznie	2	0	3	0	2	0	0	1,0000
22.	723308	Mechanik maszyn rolniczych	1	0	2	0	1	1	1	1,0000
23.	752310	Tokarz w drewnie	1	0	0	0	1	0	0	1,0000
24.	811105	Operator koparko – ładowarki	2	0	3	0	2	1	0	1,0000
25.	814208	Operator wtryskarki	11	7	19	14	11	0	0	1,0000
26.	833202	Kierowca ciągnika siodłowego	1	0	2	0	1	0	0	1,0000
27.	941201	Pomoc kuchenna	12	10	22	20	11	8	0	0,9167

* oznacza, że dany zawód objęty jest kształceniem w systemie szkolnym

Źródło: Opracowanie własne PUP Bydgoszcz 2013 na podstawie załącznika 3 do Sprawozdania MPiPS-01

Podsumowując, w PUP Bydgoszcz wśród ogółu 1 869 zawodów posiadanych przez osoby bezrobotne zdecydowaną większość, tj. 66,4% stanowiły zawody nadwyżkowe. Zawody deficytowe stanowiły 7,3%, natomiast zawody, osiągające maksymalną wartość deficytu, czyli tzw. zawody MAX posiadały 9,0% udziału w ogóle zawodów. Zawody odpowiadające potrzebom rynku pracy, tj. zawody zrównoważone stanowiły 3,3%. Profesje o minimalnej wartości wskaźnika nadwyżki, osiągnęły natomiast 14,0% udziału we wszystkich zawodach występujących wśród osób bezrobotnych zarejestrowanych w urzędzie pracy.

Wnioski

- W okresie od 31.12.2012 r. do 30.06.2013 r. liczba osób bezrobotnych zarejestrowanych w PUP Bydgoszcz wzrosła o 7,5% dla powiatu grodzkiego i spadła o 2,7% dla powiatu ziemskiego;
- Znaczącym problemem jest zjawisko niedopasowania podaży do popytu na lokalnym rynku pracy. Zdecydowana większość bezrobotnych zarejestrowanych w PUP Bydgoszcz to osoby z kwalifikacjami nieadekwatnymi do potrzeb lokalnego rynku pracy – dominują osoby posiadające zawody o charakterze nadwyżkowym;
- Do zawodów nadwyżkowych w Bydgoszczy w I półroczu 2013 r. należały przede wszystkim takie zawody jak: specjalista ds. organizacji usług gastronomicznych, hotelarskich i turystycznych, pedagog, ekonomista, specjalista administracji publicznej, technik ekonomista, technik mechanik, technik budownictwa, asystent usług pocztowych, technik hotelarstwa, fryzjer, sprzedawca, kelner, robotnik gospodarczy, ogrodnik, malarz-tapeciarz, malarz budowlany, elektromonter instalacji elektrycznych, cukiernik, aparatowy procesów chemicznych, monter podzespołów i zespołów elektronicznych, robotnik pomocniczy w przemyśle przetwórczym oraz robotnik magazynowy.
- W Powiecie Bydgoskim w I półroczu 2013 wśród zawodów nadwyżkowych wystąpiły przede wszystkim takie profesje jak: specjalista ds. organizacji usług gastronomicznych, hotelarskich i turystycznych, specjalista administracji publicznej, pedagog, technik ekonomista, technik mechanik, technik żywienia i gospodarstwa domowego, usług pocztowych, technik obsługi turystycznej, kucharz małej gastronomii, sprzedawca, kucharz, ogrodnik, obuwnik przemysłowy, krawiec, cukiernik, piekarz, rzeźnik-wędliniarz, mechanik samochodów osobowych, kierowca samochodu osobowego, robotnik pomocniczy w przemyśle przetwórczym, robotnik magazynowy, a także pakowacz.
- Wśród zawodów deficytowych, tj. poszukiwanych na rynku pracy w Bydgoszczy w I połowie 2013 roku znaleźli się: graficy komputerowi multimediiów, doradcy finansowi, graficy komputerowi DTP, specjaliści zastosowań informatyki, programiści aplikacji, agenci ubezpieczeniowi, technicy informatcy, dietetycy, pracownicy ds. ubezpieczeń, sprzedawcy w branży mięsnej, doradcy klienta, pracownicy ochrony

fizycznej I stopnia, spawacze metodą MAG, operatorzy obrabiarek sterowanych numerycznie, dyżurni ruchu kolejowego, sortowacze surowców wtórnych oraz ładowacze.

- Według danych za I połowę 2013 roku W Powiecie Bydgoskim do zawodów deficytowych należeli: pracownik działu logistyki, agent ubezpieczeniowy, kontroler jakości wyrobów elektrycznych, recepcjonista, sprzedawca w branży mięsnej, sprzedawca w stacji paliw, pracownik ochrony fizycznej bez licencji, operator obrabiarek sterowanych numerycznie, cieśla, spawacz metodą MAG, szlifierz metali, monter konstrukcji stalowych, elektryk, malarz lakiernik wyrobów metalowych, brukarz, monter podzespołów i zespołów elektronicznych, a także pokojowa.

**SŁOWNIK PODSTAWOWYCH POJĘĆ ZWIĄZANYCH Z MONITORINGIEM
ZAWODÓW DEFICYTOWYCH I NADWYŻKOWYCH**

Podstawowe definicje

- 1. Bezrobotni bez doświadczenia zawodowego** – oznacza to bezrobotnych, którzy nie nabyli doświadczenia w trakcie zatrudnienia, wykonywania innej pracy zarobkowej lub prowadzenia działalności gospodarczej przez okres co najmniej 6 miesięcy.
- 2. Bezrobotni bez kwalifikacji zawodowych** – oznacza to bezrobotnych nieposiadających kwalifikacji do wykonywania jakiegokolwiek zawodu poświadczonych dyplomem, świadectwem, zaświadczeniem instytucji szkoleniowej lub innym dokumentem uprawniającym do wykonywania zawodu.
- 3. Bezrobotni bez zawodu** – są to osoby niespełniające jednocześnie dwóch warunków:
 - nieposiadające świadectwa (dyplomu) ukończenia kształcenia szkolnego lub kursowego w danym zawodzie oraz
 - nieposiadające udokumentowanej ciągłości pracy w okresie minimum 6 miesięcy w tym samym zawodzie.
- 4. Bezrobotni w okresie do 12 miesięcy od dnia ukończenia nauki** – oznacza to bezrobotnych zarejestrowanych w okresie do 12 miesięcy od dnia określonego w dyplomie, świadectwie lub innym dokumencie potwierdzającym ukończenie nauki w szkole, kursów zawodowych trwających co najmniej 24 miesiące lub nabycie uprawnień do wykonywania zawodu przez niepełnosprawnych.
- 5. Długotrwale bezrobotni** – oznacza to bezrobotnych pozostających w rejestrze powiatowego urzędu pracy łącznie przez okres ponad 12 miesięcy w okresie ostatnich dwóch lat, z wyłączeniem okresów odbywania stażu i przygotowania zawodowego dorosłych.
- 6. Wolne miejsca pracy i miejsca aktywizacji zawodowej** – są to zgłoszone przez pracodawców wolne miejsca zatrudnienia lub innej pracy zarobkowej (w tym przyjęte do realizacji miejsca pracy w ramach prac interwencyjnych, robót publicznych i wyposażenia lub doposażenia stanowiska pracy) oraz miejsca aktywizacji zawodowej (proponujące stażu, przygotowania zawodowego dorosłych, prac społecznie użytecznych).

- 7. Miejsca pracy subsydiowanej** – są to miejsca aktywizacji zawodowej, takie jak: staże, przygotowane zawodowe dorosłych, prace społecznie użyteczne oraz miejsca zatrudnienia subsydiowanego (w ramach prac interwencyjnych, robót publicznych i wyposażenia lub doposażenia stanowiska pracy dla bezrobotnego).
- 8. Podjęcia pracy subsydiowanej** – są to podjęcia pracy osób, które w całości lub częściowo dokonywany jest zwrot kosztów ich zatrudnienia, m.in. z Funduszu Pracy, PFRON, EFS: są to głównie podjęcia prac interwencyjnych, robót publicznych, działalności gospodarczej i pracy w ramach refundacji kosztów zatrudnienia bezrobotnego.
- 9. Wskaźnik intensywności nadwyżki (deficytu)** – wyrażony jako iloraz liczby zgłoszonych wolnych miejsc pracy i miejsc aktywizacji zawodowej w badanym okresie w danym zawodzie i liczby zarejestrowanych bezrobotnych w badanym okresie w danym zawodzie; maksymalna wartość wskaźnika (max.) występuje, gdy w danym zawodzie nie odnotowano nowej rejestracji bezrobotnych, a zgłoszone zostały wolne miejsca pracy i miejsca aktywizacji zawodowej; minimalna wartość wskaźnika (min.) występuje, gdy w danym zawodzie nie odnotowano nowej rejestracji bezrobotnych ani nie zgłoszono wolnego miejsca pracy ani miejsca aktywizacji zawodowej.
- 10. Zawód deficytowy** – zawód, na który występuje na rynku pracy wyższe zapotrzebowanie niż liczba osób poszukujących pracy w danym zawodzie; na potrzeby monitoringu przyjęto, iż są to zawody dla, których wartość wskaźnika intensywności deficytu przyjmuje wartość powyżej 1,1.
- 11. Zawód nadwyżkowy** – zawód, na który występuje na rynku pracy mniejsze zapotrzebowanie niż liczba osób poszukujących pracy w danym zawodzie; na potrzeby monitoringu przyjęto, iż są to zawody dla, których wartość wskaźnika intensywności nadwyżki przyjmuje wartość poniżej 0,9.
- 12. Zawód zrównoważony** – zawód, na który występuje na rynku pracy takie samo zapotrzebowanie, co liczba osób poszukujących pracy w danym zawodzie; na potrzeby monitoringu przyjęto, iż są to profesje, dla których wartość wskaźnika intensywności deficytu przyjmuje wartość z przedziału 0,9 – 1,1.

Załącznik 2

SPIS TABEL

Nazwa tabeli	Nr strony
Tabela 1 Bezrobotni zarejestrowani w końcu I półrocza 2013r. według rodzaju działalności ostatniego miejsca pracy.....	27
Tabela 2 Osoby bezrobotne z Bydgoszczy zarejestrowane w okresie od stycznia do czerwca 2013 roku w PUP Bydgoszcz według 30 najliczniej reprezentowanych zawodów.....	34
Tabela 3 Osoby bezrobotne z Powiatu Bydgoskiego zarejestrowane w okresie od stycznia do czerwca 2013 roku w PUP Bydgoszcz według 30 najliczniej reprezentowanych zawodów.....	35
Tabela 4 Osoby bezrobotne z Bydgoszczy zarejestrowane w końcu I półrocza 2013 roku w PUP Bydgoszcz według 30 najliczniej reprezentowanych zawodów.....	38
Tabela 5 Osoby bezrobotne z Powiatu Bydgoskiego zarejestrowane w końcu I półrocza 2013 roku w PUP Bydgoszcz według 30 najliczniej reprezentowanych zawodów	39
Tabela 6 Bezrobotni według rodzaju działalności ostatniego miejsca pracy oraz wolne miejsca pracy i miejsca aktywizacji zawodowej – Bydgoszcz.....	43
Tabela 7 Bezrobotni według rodzaju działalności ostatniego miejsca pracy oraz wolne miejsca pracy i miejsca aktywizacji zawodowej – Powiat Bydgoski.....	45
Tabela 8 Ranking 30 zawodów nadwyżkowych w Bydgoszczy w I półroczu 2013 roku według wskaźnika intensywności nadwyżki.....	58
Tabela 9 Ranking 30 zawodów nadwyżkowych w Powiecie Bydgoskim w I półroczu 2013 roku według wskaźnika intensywności nadwyżki.....	60
Tabela 10 Ranking 30 zawodów deficytowych w Bydgoszczy w I półroczu 2013 roku według wskaźnika intensywności deficytu.....	62
Tabela 11 Ranking 30 zawodów deficytowych w Powiecie Bydgoskim w I półroczu 2013 roku według wskaźnika intensywności deficytu.....	64

Tabela 12	Ranking 30 zawodów MAX w Bydgoszczy w I półroczu 2013 roku według ilości zgłoszonych wolnych miejsc pracy i miejsc aktywizacji zawodowej.....	66
Tabela 13	Ranking 30 zawodów MAX w Powiecie Bydgoskim w I półroczu 2013 roku według ilości zgłoszonych wolnych miejsc pracy i miejsc aktywizacji zawodowej.....	68
Tabela 14	Ranking zawodów zrównoważonych w Bydgoszczy w I półroczu 2013 roku według wskaźnika intensywności deficytu.....	70
Tabela 15	Ranking zawodów zrównoważonych w Powiecie Bydgoskim w I półroczu 2013 roku według wskaźnika intensywności deficytu.....	71

Załącznik 3

SPIS WYKRESÓW

Nazwa wykresu	Nr strony
Wykres 1 Liczba osób bezrobotnych w PUP Bydgoszcz - stan w dniu 30.06.2012 r.; 31.12.2012 r. oraz 30.06.2013 r.....	6
Wykres 2 Osoby bezrobotne według płci w Bydgoszczy – stan w I połowie 2012 i 2013 roku.....	7
Wykres 3 Osoby bezrobotne według płci w Powiecie Bydgoskim – stan w I połowie 2012 i 2013 roku.....	8
Wykres 4 Struktura osób bezrobotnych w PUP Bydgoszcz według wieku – stan w I półroczu 2013 roku.....	8
Wykres 5 Osoby bezrobotne z Bydgoszczy według wieku – stan w I półroczu 2013 roku.....	9
Wykres 6 Osoby bezrobotne z Powiatu Bydgoskiego według wieku - stan w I półroczu 2013 roku.....	10
Wykres 7 Struktura osób bezrobotnych w PUP Bydgoszcz według poziomu wykształcenia - stan w I półroczu 2013 roku.....	11
Wykres 8 Osoby bezrobotne z Bydgoszczy według wykształcenia - stan w I półroczu 2013 roku.....	12
Wykres 9 Osoby bezrobotne z Powiatu Bydgoskiego według wykształcenia - stan w I półroczu 2013 roku.....	13
Wykres 10 Struktura osób bezrobotnych w PUP Bydgoszcz według czasu pozostawania bez pracy – stan w I półroczu 2013 roku.....	14
Wykres 11 Osoby bezrobotne z Bydgoszczy według czasu pozostawania bez pracy – stan w I półroczu 2013 r.....	14
Wykres 12 Osoby bezrobotne z Powiatu Bydgoskiego według czasu pozostawania bez pracy – stan w I półroczu 2013 roku.....	15
Wykres 13 Struktura osób bezrobotnych w PUP Bydgoszcz według stażu pracy – stan w I półroczu 2013 roku.....	16

Wykres 14	Osoby bezrobotne z Bydgoszczy według stażu pracy - stan w I półroczu 2013 r.....	17
Wykres 15	Osoby bezrobotne z Powiatu Bydgoskiego według stażu pracy – stan w I półroczu 2013 r.....	17
Wykres 16	Udział osób do 25 roku życia w ogóle bezrobotnych w PUP Bydgoszcz...	18
Wykres 17	Udział osób długotrwale bezrobotnych w ogóle bezrobotnych w PUP Bydgoszcz.....	19
Wykres 18	Udział kobiet, które nie podjęły zatrudnienia po urodzeniu dziecka w ogóle bezrobotnych w PUP Bydgoszcz.....	20
Wykres 19	Udział osób powyżej 50 roku życia w ogóle bezrobotnych w PUP Bydgoszcz.....	20
Wykres 20	Udział osób bez kwalifikacji zawodowych w ogóle bezrobotnych w PUP Bydgoszcz.....	21
Wykres 21	Udział osób bez doświadczenia zawodowego w ogóle bezrobotnych w PUP Bydgoszcz.....	22
Wykres 22	Udział osób bez wykształcenia średniego w ogóle bezrobotnych w PUP Bydgoszcz.....	23
Wykres 23	Udział osób samotnie wychowujących co najmniej jedno dziecko do 18 roku życia w ogóle bezrobotnych w PUP Bydgoszcz.....	24
Wykres 24	Udział osób bezrobotnych, które po odbyciu kary pozbawienia wolności nie podjęły zatrudnienia w ogóle bezrobotnych w PUP Bydgoszcz.....	25
Wykres 25	Udział osób niepełnosprawnych w ogóle bezrobotnych w PUP Bydgoszcz.....	25
Wykres 26	Osoby w szczególnej sytuacji na rynku pracy zarejestrowanych w PUP Bydgoszcz według stanu w dniu 30.06.2013 r.....	26
Wykres 27	Bezrobotni z Bydgoszczy w końcu I półrocza 2013 roku według przynależności ostatniego miejsca pracy do sekcji PKD.....	29
Wykres 28	Bezrobotni z Powiatu Bydgoskiego w końcu I półrocza 2013 roku według przynależności ostatniego miejsca pracy do sekcji PKD.....	31
Wykres 29	Nowe rejestracje osób bezrobotnych w PUP Bydgoszcz w I półroczu 2013 roku według wielkich grup zawodów.....	33

Wykres 30	Udział osób bez zawodu w ogóle bezrobotnych zarejestrowanych w PUP Bydgoszcz według stanu w końcu I poł. 2012 r. i 2013 r.....	36
Wykres 31	Bezrobotni w PUP Bydgoszcz w końcu I półrocza 2013 roku według wielkich grup zawodów.....	37
Wykres 32	Liczba wolnych miejsc pracy i miejsc aktywizacji zawodowej zgłoszonych do PUP Bydgoszcz w okresie I pół. 2012 r. i 2013 r.....	42
Wykres 33	Struktura wolnych miejsc pracy i miejsc aktywizacji zawodowej w Bydgoszczy według poziomu wykształcenia w I półroczu 2013 roku...	46
Wykres 34	Struktura wolnych miejsc pracy i miejsc aktywizacji zawodowej w Powiecie Bydgoskim według poziomu wykształcenia w I półroczu 2013 roku.....	47
Wykres 35	Wolne miejsca pracy i miejsca aktywizacji zawodowej zgłoszone w I półroczu 2013 r. w Bydgoszczy według wielkich grup zawodowych.....	51
Wykres 36	Wolne miejsca pracy i miejsca aktywizacji zawodowej zgłoszone w I półroczu 2013 r. w Powiecie Bydgoskim według wielkich grup zawodów.....	54

Aneks statystyczny

Numer tabeli	Tytuł tabeli	Strona
1.	Bezrobotni według rodzaju działalności ostatniego miejsca pracy oraz wolne miejsca pracy i miejsca aktywizacji zawodowej – Bydgoszcz.....	84
2.	Struktura bezrobotnych według rodzaju działalności ostatniego miejsca pracy oraz wolne miejsca pracy i miejsca aktywizacji zawodowej (udział w %) – Bydgoszcz.....	85
3.	Bezrobotni według rodzaju działalności ostatniego miejsca pracy oraz wolne miejsca pracy i miejsca aktywizacji zawodowej – Powiat Bydgoski.....	86
4.	Struktura bezrobotnych według rodzaju działalności ostatniego miejsca pracy oraz wolne miejsca pracy i miejsca aktywizacji zawodowej (udział w %) – Powiat Bydgoski.....	87
5.	Nowe rejestracje bezrobotnych w Bydgoszczy w I półroczu 2013 r. według zawodów (31 najliczniejszych zawodów).....	88
6.	Nowe rejestracje bezrobotnych w Powiecie Bydgoskim w I półroczu 2013 r. według zawodów (31 najliczniejszych zawodów).....	90
7.	Osoby bezrobotne zarejestrowane w Bydgoszczy w końcu I półrocza 2013 r. według zawodów (31 najliczniejszych zawodów).....	92
8.	Osoby bezrobotne zarejestrowane w Powiecie Bydgoskim w końcu I półrocza 2013 r. według zawodów (30 najliczniejszych zawodów).....	94
9.	Zawody deficytowe w Bydgoszczy w I półroczu 2013 roku.....	96
10.	Zawody MAX, tj. o maksymalnej wartości wskaźnika intensywności deficytu w Bydgoszczy w I półroczu 2013 roku.....	99
11.	Zawody zrównoważone w Bydgoszczy w I półroczu 2013 roku.....	102
12.	Zawody nadwyżkowe w Bydgoszczy w I półroczu 2013 roku.....	103
13.	Zawody MIN, tj. o minimalnej wartości wskaźnika nadwyżki w Bydgoszczy w I półroczu 2013 roku.....	123
14.	Zawody deficytowe w Powiecie Bydgoskim w I półroczu 2013 roku.....	128
15.	Zawody MAX, tj. o maksymalnej wartości wskaźnika intensywności deficytu w Powiecie Bydgoskim w I półroczu 2013 roku.....	130

16.	Zawody zrównoważone w Powiecie Bydgoskim w I półroczu 2013 roku.....	133
17.	Zawody nadwyżkowe w Powiecie Bydgoskim w I półroczu 2013 roku.....	134
18.	Zawody MIN, tj. o minimalnej wartości wskaźnika intensywności nadwyżki w Powiecie Bydgoskim w I półroczu 2013 roku.....	146

Tabela 1 Bezrobotni według rodzaju działalności ostatniego miejsca pracy oraz wolne miejsca pracy i miejsca aktywizacji zawodowej – Bydgoszcz

Sekcja PKD	Zarejestrowani bezrobotni		Wolne miejsca pracy i miejsca aktywizacji zawodowej	
	Stan w okresie I półrocza 2013	Stan w końcu I półrocza 2013	Stan w okresie I półrocza 2013	Stan w końcu I półrocza 2013
Administracja publiczna i obrona narodowa; obowiązkowe zabezpieczenia społeczne	255	399	415	46
Przetwórstwo przemysłowe	2 127	2 929	723	147
Handel hurtowy i detaliczny; naprawa pojazdów samochodowych, włączając motocykle	1 831	2 607	922	86
Budownictwo	815	1 271	253	51
Działalność w zakresie usług administrowania i działalność wspierająca	1 152	1 311	1 276	228
Edukacja	194	305	86	4
Działalność związana z zakwaterowaniem i usługami gastronomicznymi	246	330	93	16
Opieka zdrowotna i pomoc społeczna	218	314	391	24
Transport i gospodarka magazynowa	303	378	103	15
Działalność profesjonalna, naukowa i techniczna	298	351	348	81
Rolnictwo, leśnictwo, łowiectwo i rybactwo	53	70	6	2
Działalność związana z kulturą, rozrywką i rekreacją	103	168	82	16
Dostawa wody; gospodarowanie ściekami i odpadami oraz działalność związana z rekultywacją	97	115	147	14
Informacja i komunikacja	126	151	507	13
Działalność związana z obsługą rynku nieruchomości	95	146	79	7
Pozostała działalność usługowa	393	754	77	5
Działalność finansowa i ubezpieczeniowa	221	270	447	41
Górnictwo i wydobywanie	6	6	0	0
Wytwarzanie i zaopatrywanie w energię elektryczną, gaz, parę wodną, gorącą wodę i powietrze do układów klimatyzacyjnych	50	62	12	2
Gospodarstwa domowe zatrudniające pracowników; gospodarstwa domowe produkujące wyroby i świadczące usługi na własne potrzeby	0	0	0	0
Organizacje i zespoły eksterytorialne	2	1	0	0
Działalność niezidentyfikowana	1 424	1 589	0	0
Ogółem	10 009	13 527	5 967	798

Tabela 2 Struktura bezrobotnych według rodzaju działalności ostatniego miejsca pracy oraz wolne miejsca pracy i miejsca aktywizacji zawodowej (udział w %) – Bydgoszcz

Sekcja PKD	Zarejestrowani bezrobotni		Wolne miejsca pracy i miejsca aktywizacji zawodowej	
	Stan w okresie I półrocza 2013	Stan w końcu I półrocza 2013	Stan w okresie I półrocza 2013	Stan w końcu I półrocza 2013
Administracja publiczna i obrona narodowa; obowiązkowe zabezpieczenia społeczne	2,5	2,9	7,0	5,8
Przetwórstwo przemysłowe	21,3	21,7	12,1	18,4
Handel hurtowy i detaliczny; naprawa pojazdów samochodowych, włączając motocykle	18,3	19,3	15,5	10,8
Budownictwo	8,1	9,4	4,2	6,4
Działalność w zakresie usług administrowania i działalność wspierająca	11,5	9,7	21,4	28,6
Edukacja	1,9	2,3	1,4	0,5
Działalność związana z zakwaterowaniem i usługami gastronomicznymi	2,5	2,4	1,6	2,0
Opieka zdrowotna i pomoc społeczna	2,2	2,3	6,6	3,0
Transport i gospodarka magazynowa	3,0	2,8	1,7	1,9
Działalność profesjonalna, naukowa i techniczna	3,0	2,6	5,8	10,2
Rolnictwo, leśnictwo, łowiectwo i rybactwo	0,5	0,5	0,1	0,3
Działalność związana z kulturą, rozrywką i rekreacją	1,0	1,2	1,4	2,0
Dostawa wody; gospodarowanie ściekami i odpadami oraz działalność związana z rekultywacją	1,0	0,9	2,5	1,8
Informacja i komunikacja	1,3	1,1	8,5	1,6
Działalność związana z obsługą rynku nieruchomości	0,9	1,1	1,3	0,9
Pozostała działalność usługowa	3,9	5,6	1,3	0,6
Działalność finansowa i ubezpieczeniowa	2,2	2,0	7,5	5,1
Górnictwo i wydobywanie	0,1	0,0	0,0	0,0
Wytwarzanie i zaopatrywanie w energię elektryczną, gaz, parę wodną, gorącą wodę i powietrze do układów klimatyzacyjnych	0,5	0,5	0,2	0,3
Gospodarstwa domowe zatrudniające pracowników; gospodarstwa domowe produkujące wyroby i świadczące usługi na własne potrzeby	0,0	0,0	0,0	0,0
Organizacje i zespoły eksterytorialne	0,0	0,0	0,0	0,0
Działalność niezidentyfikowana	14,2	11,7	0,0	0,0
Ogółem	100,0	100,0	100,0	100,0

Tabela 3 Bezrobotni według rodzaju działalności ostatniego miejsca pracy oraz wolne miejsca pracy i miejsca aktywizacji zawodowej – Powiat Bydgoski

Sekcja PKD	Zarejestrowani bezrobotni		Wolne miejsca pracy i miejsca aktywizacji zawodowej	
	Stan w okresie I półrocza 2013	Stan w końcu I półrocza 2013	Stan w okresie I półrocza 2013	Stan w końcu I półrocza 2013
Administracja publiczna i obrona narodowa; obowiązkowe zabezpieczenia społeczne	164	186	369	12
Przetwórstwo przemysłowe	762	1 080	364	31
Handel hurtowy i detaliczny; naprawa pojazdów samochodowych, włączając motocykle	547	792	171	19
Budownictwo	334	429	142	20
Działalność w zakresie usług administrowania i działalność wspierająca	196	212	59	3
Edukacja	67	86	51	0
Działalność związana z zakwaterowaniem i usługami gastronomicznymi	95	102	48	14
Opieka zdrowotna i pomoc społeczna	69	72	32	6
Transport i gospodarka magazynowa	85	103	30	4
Działalność profesjonalna, naukowa i techniczna	65	75	23	0
Rolnictwo, leśnictwo, łowiectwo i rybactwo	75	127	20	2
Działalność związana z kulturą, rozrywką i rekreacją	36	45	19	0
Dostawa wody; gospodarowanie ściekami i odpadami oraz działalność związana z rekultywacją	56	78	14	0
Informacja i komunikacja	40	40	14	3
Działalność związana z obsługą rynku nieruchomości	19	25	14	3
Pozostała działalność usługowa	111	177	12	5
Działalność finansowa i ubezpieczeniowa	41	48	9	0
Górnictwo i wydobywanie	1	1	0	0
Wytwarzanie i zaopatrywanie w energię elektryczną, gaz, parę wodną, gorącą wodę i powietrze do układów klimatyzacyjnych	9	12	0	0
Gospodarstwa domowe zatrudniające pracowników; gospodarstwa domowe produkujące wyroby i świadczące usługi na własne potrzeby	1	3	0	0
Organizacje i zespoły eksterytorialne	0	0	0	0
Działalność niezidentyfikowana	466	683	0	0
Ogółem	3 239	4 376	1 391	122

Tabela 4 Struktura bezrobotnych według rodzaju działalności ostatniego miejsca pracy oraz wolne miejsca pracy i miejsca aktywizacji zawodowej (udział w %) – Powiat Bydgoski

Seksja PKD	Zarejestrowani bezrobotni		Wolne miejsca pracy i miejsca aktywizacji zawodowej	
	Stan w okresie I półrocza 2013	Stan w końcu I półrocza 2013	Stan w okresie I półrocza 2013	Stan w końcu I półrocza 2013
Administracja publiczna i obrona narodowa; obowiązkowe zabezpieczenia społeczne	5,1	4,3	26,5	9,8
Przetwórstwo przemysłowe	23,5	24,7	26,2	25,4
Handel hurtowy i detaliczny; naprawa pojazdów samochodowych, włączając motocykle	16,9	18,1	12,3	15,6
Budownictwo	10,3	9,8	10,2	16,4
Działalność w zakresie usług administrowania i działalność wspierająca	6,1	4,8	4,2	2,5
Edukacja	2,1	2,0	3,7	0,0
Działalność związana z zakwaterowaniem i usługami gastronomicznymi	2,9	2,3	3,5	11,5
Opieka zdrowotna i pomoc społeczna	2,1	1,6	2,3	4,9
Transport i gospodarka magazynowa	2,6	2,4	2,2	3,3
Działalność profesjonalna, naukowa i techniczna	2,0	1,7	1,7	0,0
Rolnictwo, leśnictwo, łowiectwo i rybactwo	2,3	2,9	1,4	1,6
Działalność związana z kulturą, rozrywką i rekreacją	1,1	1,0	1,4	0,0
Dostawa wody; gospodarowanie ściekami i odpadami oraz działalność związana z rekultywacją	1,7	1,8	1,0	0,0
Informacja i komunikacja	1,2	0,9	1,0	2,5
Działalność związana z obsługą rynku nieruchomości	0,6	0,6	1,0	2,5
Pozostała działalność usługowa	3,4	4,0	0,9	4,1
Działalność finansowa i ubezpieczeniowa	1,3	1,1	0,6	0,0
Górnictwo i wydobywanie	0,0	0,0	0,0	0,0
Wytwarzanie i zaopatrywanie w energię elektryczną, gaz, parę wodną, gorącą wodę i powietrze do układów klimatyzacyjnych	0,3	0,3	0,0	0,0
Gospodarstwa domowe zatrudniające pracowników; gospodarstwa domowe produkujące wyroby i świadczące usługi na własne potrzeby	0,0	0,1	0,0	0,0
Organizacje i zespoły eksterytorialne	0,0	0,0	0,0	0,0
Działalność niezidentyfikowana	14,4	15,6	0,0	0,0
Ogółem	100,0	100,0	100,0	100,0

Tabela 5 Nowe rejestracje bezrobotnych w Bydgoszczy w I półroczu 2013 r. według zawodów (31 najliczniejszych zawodów)

L.p.	Zawody i specjalności		Zarejestrowani bezrobotni														Liczba wolnych miejsc pracy i miejsc aktywizacji zawodowej		
			w okresie I półrocza 2013 r.				w końcu I półrocza 2013 r.										zgłoszonych w okresie I półrocza 2013 r.		zgłoszonych w końcu I półrocza 2013 r.
	Nazwa zawodu	Kod zawodu	ogółem	kobiety	do 12 mies. od dnia ukończenia nauki		ogółem	kobiety	do 12 mies. od dnia ukończenia nauki		poprzednio pracujący, pozostający bez pracy w mies.						ogółem	w tym pracy subsydiowanej	
					razem	kobiety			razem	kobiety	do 1		1-12		pow. 12				
										razem	kobiety	razem	kobiety	razem	kobiety				
1	Bez zawodu	000000	1 231	503	218	110	1 423	724	103	52	54	24	291	137	130	73	0	0	0
2	Sprzedawca*	522301	1 019	841	81	63	1 564	1 369	21	14	128	110	887	770	527	473	141	39	8
3	Technik ekonomista*	331403	216	172	8	8	249	213	5	5	26	25	138	118	73	61	6	1	0
4	Sprzątaczką biurową	911207	177	174	0	0	367	354	0	0	15	15	189	183	160	153	51	0	19
5	Murarz*	711202	172	0	2	0	261	0	0	0	16	0	154	0	85	0	16	2	2
6	Robotnik budowlany	931301	168	1	0	0	246	0	0	0	18	0	147	0	81	0	60	5	19
7	Magazynier	432103	161	21	7	0	208	34	3	0	20	3	114	18	74	13	132	26	14
8	Ślusarz*	722204	143	2	4	0	350	7	1	0	26	1	205	3	111	3	84	1	14
9	Fryzjer*	514101	141	122	28	20	157	147	9	8	11	9	96	92	39	37	15	9	4
10	Robotnik gospodarczy	515303	139	44	2	1	230	66	0	0	16	3	121	38	93	25	38	0	9
11	Mechanik pojazdów samochodowych*	723103	136	0	18	0	137	0	2	0	14	0	76	0	39	0	27	8	2
12	Robotnik pomocniczy w przemyśle przetwórczym	932911	129	55	0	0	195	110	0	0	16	8	101	53	77	48	0	0	0
13	Kucharz*	512001	120	49	3	0	134	85	0	0	11	6	84	52	32	23	46	7	7
14	Technik mechanik*	311504	118	14	4	0	132	17	2	0	10	2	83	11	35	4	8	3	0
15	Pozostali pracownicy obsługi biurowej	411090	115	85	12	8	128	107	0	0	11	10	87	71	29	26	62	46	6
16	Szwaczka	753303	110	110	0	0	150	148	1	1	11	11	87	86	51	50	193	2	13
17	Pozostali robotnicy przy pracach prostych w przemyśle	932990	105	46	0	0	110	50	0	0	11	5	74	33	25	12	67	3	1
18	Aparatowy procesów chemicznych	813101	99	9	1	0	101	12	0	0	10	0	75	8	16	4	1	0	1
19	Pedagog	235107	98	89	28	24	116	100	9	5	9	9	71	63	26	20	2	1	0
20	Pakowacz	932101	95	61	0	0	109	69	0	0	9	5	73	43	26	20	85	2	1

21	Cukiernik*	751201	92	37	10	2	110	48	1	1	11	3	68	28	29	15	6	0	2
22	Krawiec*	753105	92	87	2	2	153	145	2	2	12	11	92	88	41	39	6	0	1
23	Kasjer handlowy	523002	89	71	8	8	106	93	4	4	13	11	62	54	31	28	36	1	4
24	Stolarz*	752205	88	6	5	0	128	8	3	0	9	0	74	5	42	3	7	0	4
25	Przedstawiciel handlowy	332203	85	34	4	2	108	46	2	1	9	2	64	28	32	15	78	4	6
26	Malarz budowlany	713102	83	5	0	0	136	7	0	0	14	1	84	4	38	2	0	0	0
27	Telemarketer	524404	81	51	30	16	58	38	7	4	10	6	41	28	6	3	421	1	23
28	Piekarz*	751204	79	11	2	1	84	15	0	0	12	2	45	6	20	3	8	0	1
29	Mechanik samochodów osobowych	723105	76	0	0	0	78	0	1	0	3	0	60	0	15	0	8	5	4
30	Specjalista do spraw organizacji usług gastronomicznych, hotelarskich i turystycznych	242222	74	51	17	11	79	58	8	5	6	6	50	36	10	8	0	0	0
31	Kierowca samochodu ciężarowego	833203	74	0	0	0	104	0	0	0	6	0	62	0	36	0	74	1	9
Ogółem:			5 605	2 751	494	276	7 511	4 070	184	102	547	288	3 855	2 056	2 029	1 161	1 678	167	174

* oznacza, że dany zawód objęty jest kształceniem w systemie szkolnym

Tabela 6 Nowe rejestracje bezrobotnych w Powiecie Bydgoskim w I półroczu 2013 r. według zawodów (31 najliczniejszych zawodów)

L.p.	Zawody i specjalności		Zarejestrowani bezrobotni														Liczba wolnych miejsc pracy i miejsc aktywizacji zawodowej		
			w okresie I półrocza 2013 r.				w końcu I półrocza 2013 r.										zgłoszonych w okresie I półrocza 2013 r.		zgłoszonych w końcu I półrocza 2013 r.
	Nazwa zawodu	Kod zawodu	ogółem	kobiety	do 12 mies. od dnia ukończenia nauki		ogółem	kobiety	do 12 mies. od dnia ukończenia nauki		poprzednio pracujący, pozostający bez pracy w mies.						ogółem	w tym pracy subsydiowanej	
					razem	kobiety			razem	kobiety	do 1		1-12		pow. 12				
										razem	kobiety	razem	kobiety	razem	kobiety				
1	Bez zawodu	000000	602	263	165	84	850	469	89	51	35	13	175	80	160	88	0	0	0
2	Sprzedawca*	522301	289	254	31	27	460	429	5	5	32	28	254	233	171	165	52	18	5
3	Ślusarz*	722204	135	4	4	0	184	13	0	0	20	1	96	1	61	10	14	1	4
4	Robotnik gospodarczy	515303	97	48	0	0	111	38	0	0	4	2	68	22	39	14	265	243	7
5	Technik ekonomista*	331403	91	67	12	8	107	91	1	1	11	9	62	51	22	20	0	0	0
6	Murarz*	711202	86	0	0	0	129	0	0	0	9	0	81	0	37	0	5	3	0
7	Stolarz*	752205	68	2	4	0	87	5	0	0	7	1	46	1	29	3	18	0	2
8	Kucharz*	512001	67	46	8	5	85	67	4	4	7	5	43	32	24	20	13	4	3
9	Mechanik pojazdów samochodowych*	723103	62	0	7	0	85	0	0	0	8	0	46	0	21	0	5	1	0
10	Robotnik pomocniczy w przemyśle przetwórczym	932911	49	22	0	0	71	37	0	0	3	1	44	20	24	16	1	0	0
11	Kucharz małej gastronomii*	512002	44	26	13	9	53	38	2	2	4	3	23	13	14	13	1	1	0
12	Technik mechanik*	311504	43	3	5	1	71	9	3	0	4	0	41	2	19	4	0	0	0
13	Fryzjer*	514101	42	41	4	4	64	63	0	0	4	4	30	29	23	23	2	1	0
14	Pozostali robotnicy przy pracach prostych w przemyśle	932990	41	19	0	0	50	30	0	0	6	4	30	18	14	8	3	0	0
15	Krawiec*	753105	40	40	2	2	78	78	2	2	5	5	33	33	29	29	0	0	0
16	Szwaczka	753303	40	39	0	0	50	50	0	0	2	2	30	30	18	18	13	0	0
17	Sprzątaczką biurowa	911207	39	36	0	0	65	64	0	0	2	2	38	37	24	24	20	5	5
18	Magazynier	432103	38	5	0	0	34	5	0	0	5	0	22	3	7	2	26	5	2
19	Cukiernik*	751201	35	20	3	2	47	33	0	0	4	3	19	14	17	11	0	0	0
20	Piekarz*	751204	34	12	1	1	38	18	1	1	5	4	22	10	11	4	0	0	0
21	Pedagog	235107	28	25	12	12	26	23	4	4	3	3	13	10	5	5	1	1	0

22	Mechanik samochodów osobowych	723105	27	0	0	0	52	0	0	0	5	0	29	0	18	0	0	0	0
23	Robotnik budowlany	931301	26	0	0	0	55	0	0	0	1	0	30	0	24	0	23	2	4
24	Kierowca samochodu ciężarowego	833203	25	0	1	0	25	0	0	0	3	0	17	0	5	0	22	0	8
25	Pozostali pracownicy obsługi biurowej	411090	24	21	2	2	32	28	2	2	4	3	24	22	4	3	16	3	1
26	Pakowacz	932101	24	14	0	0	24	16	0	0	6	4	15	9	3	3	4	0	0
27	Przedstawiciel handlowy	332203	22	8	2	1	27	14	0	0	3	0	16	10	8	4	16	0	1
28	Tokarz w metalu	722314	21	1	0	0	20	1	0	0	5	0	10	0	4	0	1	0	0
29	Obuwnik przemysłowy	753605	21	20	0	0	30	28	0	0	1	1	19	17	10	10	0	0	0
30	Malarz budowlany	713102	20	3	0	0	30	3	0	0	1	1	16	0	12	1	4	0	2
31	Robotnik magazynowy	933304	20	3	0	0	22	6	0	0	6	2	12	1	4	3	3	0	0
Ogółem:			2 200	1 042	276	158	3 062	1 656	113	72	215	101	1 404	698	861	501	528	288	44

* oznacza, że dany zawód objęty jest kształceniem w systemie szkolnym

Tabela 7 Osoby bezrobotne zarejestrowane w Bydgoszczy w końcu I półrocza 2013 r. według zawodów (31 najliczniejszych zawodów)

L.p.	Zawody i specjalności		Zarejestrowani bezrobotni														Liczba wolnych miejsc pracy i miejsc aktywizacji zawodowej		
			w okresie I półrocza 2013 r.				w końcu I półrocza 2013 r.										zgłoszonych w okresie I półrocza 2013 r.		zgłoszonych w końcu I półrocza 2013 r.
	Nazwa zawodu	Kod zawodu	ogółem	kobiety	do 12 mies. od dnia ukończenia nauki		ogółem	kobiety	do 12 mies. od dnia ukończenia nauki		poprzednio pracujący, pozostający bez pracy w mies.						ogółem	w tym pracy subsydiowanej	
					razem	kobiety			razem	kobiety	do 1		1-12		pow. 12				
										razem	kobiety	razem	kobiety	razem	kobiety				
1	Sprzedawca*	522301	1 019	841	81	63	1 564	1 369	21	14	128	110	887	770	527	473	141	39	8
2	Bez zawodu	000000	1 231	503	218	110	1 423	724	103	52	54	24	291	137	130	73	0	0	0
3	Sprzątaczką biurową	911207	177	174	0	0	367	354	0	0	15	15	189	183	160	153	51	0	19
4	Ślusarz*	722204	143	2	4	0	350	7	1	0	26	1	205	3	111	3	84	1	14
5	Murarz*	711202	172	0	2	0	261	0	0	0	16	0	154	0	85	0	16	2	2
6	Technik ekonomista*	331403	216	172	8	8	249	213	5	5	26	25	138	118	73	61	6	1	0
7	Robotnik budowlany	931301	168	1	0	0	246	0	0	0	18	0	147	0	81	0	60	5	19
8	Robotnik gospodarczy	515303	139	44	2	1	230	66	0	0	16	3	121	38	93	25	38	0	9
9	Magazynier	432103	161	21	7	0	208	34	3	0	20	3	114	18	74	13	132	26	14
10	Robotnik pomocniczy w przemyśle przetwórczym	932911	129	55	0	0	195	110	0	0	16	8	101	53	77	48	0	0	0
11	Fryzjer*	514101	141	122	28	20	157	147	9	8	11	9	96	92	39	37	15	9	4
12	Krawiec*	753105	92	87	2	2	153	145	2	2	12	11	92	88	41	39	6	0	1
13	Szwaczka	753303	110	110	0	0	150	148	1	1	11	11	87	86	51	50	193	2	13
14	Mechanik pojazdów samochodowych*	723103	136	0	18	0	137	0	2	0	14	0	76	0	39	0	27	8	2
15	Malarz budowlany	713102	83	5	0	0	136	7	0	0	14	1	84	4	38	2	0	0	0
16	Kucharz*	512001	120	49	3	0	134	85	0	0	11	6	84	52	32	23	46	7	7
17	Technik mechanik*	311504	118	14	4	0	132	17	2	0	10	2	83	11	35	4	8	3	0
18	Pozostali pracownicy obsługi biurowej	411090	115	85	12	8	128	107	0	0	11	10	87	71	29	26	62	46	6
19	Stolarz*	752205	88	6	5	0	128	8	3	0	9	0	74	5	42	3	7	0	4
20	Pedagog	235107	98	89	28	24	116	100	9	5	9	9	71	63	26	20	2	1	0
21	Cukiernik*	751201	92	37	10	2	110	48	1	1	11	3	68	28	29	15	6	0	2

22	Pozostali robotnicy przy pracach prostych w przemyśle	932990	105	46	0	0	110	50	0	0	11	5	74	33	25	12	67	3	1
23	Pakowacz	932101	95	61	0	0	109	69	0	0	9	5	73	43	26	20	85	2	1
24	Przedstawiciel handlowy	332203	85	34	4	2	108	46	2	1	9	2	64	28	32	15	78	4	6
25	Kasjer handlowy	523002	89	71	8	8	106	93	4	4	13	11	62	54	31	28	36	1	4
26	Technik prac biurowych*	411004	66	46	0	0	105	88	0	0	8	7	57	44	40	37	226	212	21
27	Kierowca samochodu ciężarowego	833203	74	0	0	0	104	0	0	0	6	0	62	0	36	0	74	1	9
28	Aparatowy procesów chemicznych	813101	99	9	1	0	101	12	0	0	10	0	75	8	16	4	1	0	1
29	Malarz - tapeciarnik*	713101	58	2	1	0	96	4	0	0	10	0	57	2	24	2	0	0	0
30	Tokarz w metalu	722314	70	1	0	0	95	4	1	0	11	0	55	1	26	3	20	4	7
31	Robotnik magazynowy	933304	57	9	0	0	95	20	0	0	6	0	55	12	33	8	6	0	2
Ogółem:			5 546	2 696	446	248	7 603	4 075	169	93	551	281	3 883	2 045	2 101	1 197	1 493	377	176

* oznacza, że dany zawód objęty jest kształceniem w systemie szkolnym

Tabela 8 Osoby bezrobotne zarejestrowane w Powiecie Bydgoskim w końcu I półrocza 2013 r. według zawodów (30 najliczniejszych zawodów)

L.p.	Zawody i specjalności		Zarejestrowani bezrobotni														Liczba wolnych miejsc pracy i miejsc aktywizacji zawodowej		
			w okresie I półrocza 2013 r.				w końcu I półrocza 2013 r.										zgłoszonych w okresie I półrocza 2013 r.		zgłoszonych w końcu I półrocza 2013 r.
	Nazwa zawodu	Kod zawodu	ogółem	kobiety	do 12 mies. od dnia ukończenia nauki		ogółem	kobiety	do 12 mies. od dnia ukończenia nauki		poprzednio pracujący, pozostający bez pracy w mies.						ogółem	w tym pracy subsydiowanej	
					razem	kobiety			razem	kobiety	do 1		1-12		pow. 12				
										razem	kobiety	razem	kobiety	razem	kobiety				
1	Bez zawodu	000000	602	263	165	84	850	469	89	51	35	13	175	80	160	88	0	0	0
2	Sprzedawca*	522301	289	254	31	27	460	429	5	5	32	28	254	233	171	165	52	18	5
3	Ślusarz*	722204	135	4	4	0	184	13	0	0	20	1	96	1	61	10	14	1	4
4	Murarz*	711202	86	0	0	0	129	0	0	0	9	0	81	0	37	0	5	3	0
5	Robotnik gospodarczy	515303	97	48	0	0	111	38	0	0	4	2	68	22	39	14	265	243	7
6	Technik ekonomista*	331403	91	67	12	8	107	91	1	1	11	9	62	51	22	20	0	0	0
7	Stolarz*	752205	68	2	4	0	87	5	0	0	7	1	46	1	29	3	18	0	2
8	Kucharz*	512001	67	46	8	5	85	67	4	4	7	5	43	32	24	20	13	4	3
9	Mechanik pojazdów samochodowych*	723103	62	0	7	0	85	0	0	0	8	0	46	0	21	0	5	1	0
10	Krawiec*	753105	40	40	2	2	78	78	2	2	5	5	33	33	29	29	0	0	0
11	Robotnik pomocniczy w przemyśle przetwórczym	932911	49	22	0	0	71	37	0	0	3	1	44	20	24	16	1	0	0
12	Technik mechanik*	311504	43	3	5	1	71	9	3	0	4	0	41	2	19	4	0	0	0
13	Sprzątaczką biurową	911207	39	36	0	0	65	64	0	0	2	2	38	37	24	24	20	5	5
14	Fryzjer*	514101	42	41	4	4	64	63	0	0	4	4	30	29	23	23	2	1	0
15	Robotnik budowlany	931301	26	0	0	0	55	0	0	0	1	0	30	0	24	0	23	2	4
16	Kucharz małej gastronomii*	512002	44	26	13	9	53	38	2	2	4	3	23	13	14	13	1	1	0
17	Mechanik samochodów osobowych	723105	27	0	0	0	52	0	0	0	5	0	29	0	18	0	0	0	0
18	Pozostali robotnicy przy pracach prostych w przemyśle	932990	41	19	0	0	50	30	0	0	6	4	30	18	14	8	3	0	0
19	Szwaczka	753303	40	39	0	0	50	50	0	0	2	2	30	30	18	18	13	0	0
20	Cukiernik*	751201	35	20	3	2	47	33	0	0	4	3	19	14	17	11	0	0	0
21	Piekarz*	751204	34	12	1	1	38	18	1	1	5	4	22	10	11	4	0	0	0

22	Rzeźnik - wędliniarz*	751105	15	2	2	0	35	14	1	0	0	0	20	9	13	4	0	0	0
23	Magazynier	432103	38	5	0	0	34	5	0	0	5	0	22	3	7	2	26	5	2
24	Pozostali pracownicy obsługi biurowej	411090	24	21	2	2	32	28	2	2	4	3	24	22	4	3	16	3	1
25	Obuwnik przemysłowy	753605	21	20	0	0	30	28	0	0	1	1	19	17	10	10	0	0	0
26	Malarz budowlany	713102	20	3	0	0	30	3	0	0	1	1	16	0	12	1	4	0	2
27	Przedstawiciel handlowy	332203	22	8	2	1	27	14	0	0	3	0	16	10	8	4	16	0	1
28	Technik handlowiec*	522305	19	14	0	0	27	23	0	0	2	2	13	10	9	9	16	7	1
29	Pedagog	235107	28	25	12	12	26	23	4	4	3	3	13	10	5	5	1	1	0
30	Kierowca samochodu ciężarowego	833203	25	0	1	0	25	0	0	0	3	0	17	0	5	0	22	0	8
Ogółem:			2169	1040	278	158	3058	1670	114	72	200	97	1400	707	872	508	536	295	45

* oznacza, że dany zawód objęty jest kształceniem w systemie szkolnym

Tabela 9 Zawody deficytowe w Bydgoszczy w I półroczu 2013 roku

Kod zawodu	Nazwa zawodu	Zarejestrowani bezrobotni				Wolne miejsca pracy i miejsca aktywizacji zawodowej			Wskaźnik intensywności nadwyżki/deficytu
		Stan w okresie I poł. 2013 r.		W końcu I poł. 2013 r.		Stan w okresie I poł. 2013 r.		W końcu I poł. 2013 r.	
		ogółem	kobiety	ogółem	kobiety	ogółem	prace subsydiow.	ogółem	
214109	Specjalista kontroli jakości	3	1	7	1	7	1	3	2,3333
215202	Inżynier mechatronik	1	0	0	0	2	0	0	2,0000
216590	Pozostali kartografowie i geodeci	2	1	1	1	3	3	2	1,5000
216601	Grafik komputerowy DTP	4	2	8	4	15	4	1	3,7500
216602	Grafik komputerowy multimedialny	4	1	6	1	21	0	4	5,2500
228203	Specjalista bezpieczeństwa i higieny pracy	1	0	2	1	2	0	1	2,0000
241102	Specjalista do spraw kontrolingu	1	1	0	0	5	0	0	5,0000
241202	Doradca finansowy	5	2	7	5	175	0	18	35,0000
242221	Specjalista do spraw organizacji i rozwoju transportu	2	1	4	2	3	0	0	1,5000
242309	Specjalista do spraw rekrutacji pracowników	2	2	0	0	4	3	1	2,0000
242403	Specjalista do spraw szkoleń	3	3	2	2	8	2	0	2,6667
243103	Menedżer produktu	2	0	0	0	5	0	0	2,5000
243107	Specjalista do spraw reklamy	5	4	5	5	6	2	2	1,2000
243304	Specjalista do spraw kluczowych klientów (key account manager)	8	4	4	3	11	1	0	1,3750
243305	Specjalista do spraw sprzedaży	21	8	30	19	36	7	1	1,7143
244103	Zarządca nieruchomości	2	1	0	0	3	0	0	1,5000
244190	Pozostali specjaliści do spraw rynku nieruchomości	13	7	11	7	44	1	5	3,3846
251401	Programista aplikacji	6	0	4	0	11	0	4	1,8333
251902	Specjalista zastosowań informatyki	23	5	28	7	43	1	3	1,8696
261990	Pozostali specjaliści z dziedziny prawa gdzie indziej niesklasyfikowani	1	1	1	1	2	1	0	2,0000
264304	Tłumacz języka angielskiego	2	1	2	2	3	0	0	1,5000
311201	Kosztorysant budowlany	2	2	2	2	3	2	1	1,5000
311402	Instalator systemów alarmowych	2	0	4	0	8	1	0	4,0000
322001	Dietetyk*	6	6	7	7	11	0	7	1,8333
325590	Pozostały średni personel ochrony środowiska, medycyny pracy i bhp	1	0	1	0	2	0	0	2,0000
325905	Opiekunka dziecięca*	15	13	20	19	19	19	13	1,2667
325907	Terapeuta zajęciowy*	4	4	6	6	7	7	0	1,7500
332101	Agent ubezpieczeniowy	5	5	5	4	35	0	9	7,0000
333105	Spedytor	1	1	0	0	6	2	1	6,0000
334306	Technik administracji*	32	27	54	42	98	97	17	3,0625
334402	Sekretarka medyczna	2	2	7	7	5	3	0	2,5000
341202	Opiekun osoby starszej*	4	3	5	4	11	9	5	2,7500
341203	Opiekun w domu pomocy społecznej*	10	6	11	8	14	13	0	1,4000
343203	Florysta*	1	1	3	3	2	2	1	2,0000
351203	Technik informatyk*	22	2	33	6	96	5	5	4,3636
411004	Technik prac biurowych*	66	46	105	88	226	212	21	3,4242

422101	Pracownik biura podróży	2	2	2	2	5	5	0	2,5000
422201	Pracownik centrum obsługi telefonicznej (pracownik call center)	3	3	3	3	5	5	1	1,6667
431202	Pracownik do spraw ubezpieczeń	1	0	1	0	42	0	8	42,0000
512090	Pozostali kucharze	4	1	1	0	28	14	0	7,0000
514202	Kosmetyczka	13	13	15	15	20	16	2	1,5385
515301	Gospodarz domu	2	0	0	0	5	5	0	2,5000
516490	Pozostali opiekunowie zwierząt domowych i pracownicy zajmujący się zwierzętami	1	1	1	1	2	2	0	2,0000
522202	Kierownik stoiska w markecie	1	0	1	1	2	0	0	2,0000
522302	Sprzedawca w branży mięsnej	1	1	1	1	44	0	10	44,0000
522303	Sprzedawca w branży przemysłowej	2	2	1	1	4	0	0	2,0000
522305	Technik handlowiec*	48	29	62	45	136	9	7	2,8333
524404	Telemarketer	81	51	58	38	421	1	23	5,1975
524902	Doradca klienta	44	31	36	25	462	8	53	10,5000
524990	Pozostali pracownicy sprzedaży i pokrewni gdzie indziej niesklasyfikowani	17	12	16	14	24	2	18	1,4118
531190	Pozostali opiekunowie dziecięcy	2	2	3	2	3	3	0	1,5000
541307	Pracownik ochrony fizycznej bez licencji	34	4	37	8	135	0	43	3,9706
541308	Pracownik ochrony fizycznej I stopnia	2	0	2	0	19	0	1	9,5000
541990	Pozostali pracownicy usług ochrony gdzie indziej niesklasyfikowani	8	3	6	2	20	0	0	2,5000
712202	Glazurnik	1	0	1	0	4	3	1	4,0000
712290	Pozostali posadzkarze, parkieciarze i glazurnicy	1	0	1	0	5	0	0	5,0000
712301	Monter ociepleń budynków	1	0	1	0	5	0	0	5,0000
712303	Tynkarz	3	0	5	0	10	0	0	3,3333
712612	Monter sieci wodnych i kanalizacyjnych	8	0	14	0	17	1	10	2,1250
712701	Mechanik urządzeń chłodniczych	1	0	2	0	2	0	0	2,0000
713103	Malarz konstrukcji i wyrobów metalowych	5	0	4	0	8	0	5	1,6000
713201	Lakiernik*	3	0	4	0	8	0	3	2,6667
713202	Lakiernik proszkowy	2	0	3	0	5	0	0	2,5000
713208	Piaskarz	2	0	2	0	10	0	2	5,0000
721204	Spawacz metodą MAG	2	0	1	0	155	0	80	77,5000
721290	Pozostali spawacze i pokrewni	3	0	3	0	23	3	1	7,6667
722290	Pozostali ślusarze i pokrewni	3	1	4	1	35	0	1	11,6667
722301	Frezer	33	4	45	7	49	1	6	1,4848
722308	Operator obrabiarek sterowanych numerycznie	3	0	2	0	12	5	4	4,0000
722312	Szlifierz metali	5	0	10	1	6	1	1	1,2000
722313	Tokarz / frezer obrabiarek sterowanych numerycznie	3	0	4	0	14	0	0	4,6667
722390	Pozostali ustawiacze i operatorzy obrabiarek do metali i pokrewni	2	1	7	1	10	0	0	5,0000
723302	Mechanik / konserwator urządzeń dźwignicowych	1	0	1	0	2	0	0	2,0000
732301	Introligator*	5	4	11	8	7	0	3	1,4000
741103	Elektryk*	17	1	16	0	38	0	9	2,2353
741201	Elektromechanik*	15	1	12	1	18	0	3	1,2000

742102	Monter - elektronik*	1	0	2	0	4	0	0	4,0000
752290	Pozostali stolarze meblowi i pokrewni	3	1	3	1	4	0	0	1,3333
753202	Krojczy	7	5	12	6	9	4	1	1,2857
753303	Szwaczka	110	110	150	148	193	2	13	1,7545
753390	Pozostałe szwaczki, hafciarki i pokrewni	1	1	2	2	2	0	0	2,0000
812190	Pozostali operatorzy maszyn i urządzeń do produkcji i przetwórstwa metali	1	0	2	0	2	1	1	2,0000
814104	Wulkanizator	5	1	15	1	9	2	0	1,8000
814209	Operator maszyn i urządzeń do przetwórstwa tworzyw sztucznych*	1	1	1	1	2	0	0	2,0000
814290	Pozostali operatorzy maszyn do produkcji wyrobów z tworzyw sztucznych	1	0	1	0	6	3	1	6,0000
814301	Operator maszyn do lakierowania i laminowania przetworów papierowych	1	0	0	0	2	0	0	2,0000
817104	Operator maszyny papierniczej	1	0	1	0	2	0	0	2,0000
831204	Dyżurny ruchu kolejowego	1	1	2	1	20	0	0	20,0000
831210	Ustawiacz	5	1	9	1	7	0	1	1,4000
911101	Pomoc domowa	2	2	4	4	245	245	5	122,5000
911290	Pozostałe pomoce i sprzątaczk biurowe, hotelowe i podobne	26	10	35	12	102	0	16	3,9231
912202	Operator myjni	6	1	9	3	11	0	2	1,8333
933301	Ładowacz	7	0	14	0	18	0	0	2,5714
941101	Pracownik przygotowujący posiłki typu fast food	1	1	0	0	6	6	3	6,0000
961201	Sortowacz surowców wtórnych	5	3	8	3	44	1	11	8,8000
962990	Pozostali pracownicy przy pracach prostych gdzie indziej niesklasyfikowani	43	19	28	11	77	3	22	1,7907

* oznacza, że dany zawód objęty jest kształceniem w systemie szkolnym

Tabela 10 Zawody MAX, tj. o maksymalnej wartości wskaźnika intensywności deficytu w Bydgoszczy w I półroczu 2013 roku

Kod zawodu	Nazwa zawodu	Zarejestrowani bezrobotni				Wolne miejsca pracy i miejsca aktywizacji zawodowej			Wskaźnik intensywności nadwyżki/deficytu
		Stan w okresie I poł. 2013 r.		W końcu I poł. 2013 r.		Stan w okresie I poł. 2013 r.		W końcu I poł. 2013 r.	
		ogółem	kobiety	ogółem	kobiety	ogółem	prace subsydiow.	ogółem	
121202	Kierownik działu szkoleń	0	0	0	0	1	0	0	MAX
134601	Kierownik agencji doradztwa finansowego	0	0	0	0	5	0	0	MAX
214924	Specjalista do spraw ergonomii i projektowania form użytkowych	0	0	1	1	1	0	0	MAX
214925	Specjalista do spraw pakowania i opakowań	0	0	0	0	1	1	0	MAX
216102	Architekt wnętrz	0	0	0	0	1	0	0	MAX
216690	Pozostali projektanci grafiki i multimediiów	0	0	0	0	4	1	0	MAX
221258	Lekarz – radiologia i diagnostyka obrazowa	0	0	0	0	1	0	0	MAX
228901	Epidemiolog	0	0	0	0	1	0	0	MAX
228990	Pozostali specjaliści ochrony zdrowia gdzie indziej niesklasyfikowani	0	0	0	0	1	0	0	MAX
232090	Pozostali nauczyciele kształcenia zawodowego	0	0	0	0	5	0	0	MAX
234202	Wychowawca małego dziecka	0	0	0	0	2	0	0	MAX
235203	Nauczyciel niewidomych i niedowidzących (tyflopedałóg)	0	0	0	0	1	0	0	MAX
235290	Pozostali nauczyciele szkół specjalnych	0	0	0	0	5	5	0	MAX
235390	Pozostali lektorzy języków obcych	0	0	0	0	5	0	0	MAX
241308	Specjalista do spraw ubezpieczeń społecznych	0	0	0	0	4	0	1	MAX
242102	Koordynator projektów unijnych	0	0	1	1	32	0	4	MAX
242226	Specjalista organizacji i zarządzania w ochronie zdrowia	0	0	0	0	2	2	0	MAX
242402	Specjalista do spraw rozwoju zawodowego	0	0	1	1	1	1	0	MAX
261902	Asystent prokuratora	0	0	0	0	1	0	0	MAX
261903	Asystent sędziego	0	0	0	0	32	0	0	MAX
263501	Kurator sądowy	0	0	0	0	1	0	0	MAX
264104	Redaktor wydawniczy	0	0	2	2	1	1	0	MAX
264315	Tłumacz tekstów	0	0	0	0	1	0	0	MAX
311305	Technik elektryk samochodowy	0	0	0	0	1	0	0	MAX
311405	Kontroler jakości wyrobów elektronicznych	0	0	0	0	6	0	0	MAX
311409	Technik elektroniki medycznej*	0	0	0	0	1	0	0	MAX
311505	Technik mechanik budowy środków transportu	0	0	0	0	1	0	0	MAX
311508	Technik mechanik maszyn i urządzeń	0	0	1	0	1	0	0	MAX
311606	Technik zabezpieczeń przeciwkorozyjnych	0	0	0	0	1	0	0	MAX

311908	Technik akustyk	0	0	0	0	1	0	1	MAX
311911	Technik cyfrowych procesów graficznych*	0	0	0	0	1	1	0	MAX
311917	Technik organizacji produkcji	0	0	0	0	1	0	1	MAX
311920	Technik systemów zabezpieczeń technicznych osób i mienia	0	0	0	0	1	0	0	MAX
312206	Mistrz produkcji w przemyśle metalurgicznym	0	0	1	0	3	0	0	MAX
324001	Laborant weterynaryjny	0	0	0	0	1	1	0	MAX
324002	Technik weterynarii*	0	0	0	0	1	1	0	MAX
325502	Inspektor bezpieczeństwa i higieny pracy	0	0	2	1	1	0	0	MAX
332102	Akwizytor funduszy emerytalnych	0	0	0	0	126	0	0	MAX
332301	Agent do spraw zakupów	0	0	1	0	2	0	0	MAX
334303	Asystent parlamentarny	0	0	0	0	1	1	0	MAX
335290	Pozostali urzędnicy do spraw podatków	0	0	0	0	16	16	0	MAX
341290	Pozostali pracownicy pomocy społecznej i pracy socjalnej	0	0	0	0	1	1	1	MAX
341301	Pracownik parafialny	0	0	0	0	1	1	0	MAX
342302	Instruktor gimnastyki korekcyjnej	0	0	0	0	1	0	0	MAX
342310	Pracownik do spraw kultury fizycznej i sportu	0	0	0	0	2	2	1	MAX
343401	Organizator usług cateringowych	0	0	0	0	1	1	1	MAX
343990	Pozostały średni personel w zakresie działalności artystycznej i kulturalnej gdzie indziej niesklasyfikowany	0	0	0	0	1	1	0	MAX
351401	Administrator stron internetowych	0	0	0	0	2	1	0	MAX
351404	Projektant stron internetowych (webmaster)	0	0	0	0	3	1	0	MAX
421190	Pozostali kasjerzy bankowi i pokrewni	0	0	0	0	1	1	0	MAX
422401	Recepcjonista hotelowy	0	0	2	2	2	0	0	MAX
422502	Pracownik informacji turystycznej	0	0	0	0	3	3	0	MAX
422701	Ankieter	0	0	0	0	7	0	0	MAX
441901	Asystent do spraw wydawniczych	0	0	0	0	1	1	0	MAX
521102	Sprzedawca obwoźny z samochodu (vanseller)	0	0	0	0	1	1	0	MAX
522304	Sprzedawca w branży spożywczej	0	0	0	0	4	3	1	MAX
531102	Opiekun dzieci na przejściach dla pieszych	0	0	2	1	1	0	0	MAX
531202	Asystent nauczyciela przedszkola	0	0	4	4	1	1	0	MAX
532102	Opiekun medyczny*	0	0	0	0	1	0	1	MAX
541901	Pracownik obsługi monitoringu	0	0	3	2	8	2	0	MAX
711902	Monter reklam	0	0	0	0	1	0	0	MAX
712702	Mechanik urządzeń klimatyzacyjnych	0	0	0	0	1	0	0	MAX
712905	Monter zabudowy i robót wykończeniowych w budownictwie*	0	0	0	0	10	0	0	MAX
713304	Robotnik osuszania i odgrzybiania budowli	0	0	0	0	1	1	0	MAX
721205	Spawacz metodą MIG	0	0	0	0	62	0	1	MAX
721206	Spawacz metodą TIG	0	0	0	0	40	0	16	MAX
721401	Monter bram	0	0	0	0	2	0	1	MAX
721403	Monter konstrukcji aluminiowych	0	0	2	0	2	0	0	MAX
723309	Mechanik maszyn szwalniczych	0	0	0	0	1	0	1	MAX

723315	Monter / konserwator urządzeń przeciwpożarowych	0	0	0	0	2	0	0	MAX
731390	Pozostali jubilerzy, złotnicy i pokrewni	0	0	0	0	1	1	0	MAX
731890	Pozostali rękodzielnicy wyrobów z tkanin, skóry i pokrewnych materiałów	0	0	1	1	1	1	0	MAX
732304	Operator maszyn introligatorskich	0	0	2	1	2	0	0	MAX
753190	Pozostali krawcy, kuźnierze, kapelusznicy i pokrewni	0	0	0	0	1	1	0	MAX
753703	Rymarz	0	0	1	0	2	0	0	MAX
811106	Operator ładowarki	0	0	0	0	3	0	1	MAX
814307	Operator maszyn krojących i wykrawających do papieru	0	0	0	0	1	0	0	MAX
818110	Operator urządzeń do hartowania szkła	0	0	0	0	4	0	4	MAX
818112	Operator urządzeń do obróbki płomieniowej szkła	0	0	0	0	4	0	4	MAX
912201	Czyściciel pojazdów	0	0	0	0	4	3	0	MAX
912901	Czyściciel basenów pływackich	0	0	0	0	2	0	0	MAX
962103	Dostawca potraw	0	0	2	0	1	1	0	MAX
962905	Szatniarz	0	0	4	4	1	0	0	MAX

* oznacza, że dany zawód objęty jest kształceniem w systemie szkolnym

Tabela 11 Zawody zrównoważone w Bydgoszczy w I półroczu 2013 roku

Kod zawodu	Nazwa zawodu	Zarejestrowani bezrobotni				Wolne miejsca pracy i miejsca aktywizacji zawodowej			Wskaźnik intensywności nadwyżki/deficytu
		Stan w okresie I poł. 2013 r.		W końcu I poł. 2013 r.		Stan w okresie I poł. 2013 r.		W końcu I poł. 2013 r.	
		ogółem	kobiety	ogółem	kobiety	ogółem	prace subsydiow.	ogółem	
121101	Główny księgowy	2	2	6	6	2	0	0	1,0000
132101	Główny technolog	1	0	3	1	1	0	0	1,0000
132404	Kierownik magazynu	4	1	9	2	4	1	0	1,0000
212004	Statystyk	1	1	1	1	1	1	0	1,0000
214208	Inżynier budowy mostów	1	0	1	0	1	1	0	1,0000
214914	Inżynier technologii drewna	1	0	2	0	1	0	1	1,0000
242307	Specjalista do spraw kadr	5	4	8	7	5	1	1	1,0000
243302	Opiekun klienta	5	4	1	0	5	0	1	1,0000
244101	Pośrednik w obrocie nieruchomościami	4	2	3	1	4	1	0	1,0000
261101	Adwokat	1	1	1	1	1	1	0	1,0000
262101	Archiwista	4	4	5	5	4	3	0	1,0000
321402	Technik dentystyczny*	1	1	2	1	1	1	0	1,0000
331301	Księgowy	45	43	91	90	43	11	4	0,9556
332203	Przedstawiciel handlowy	85	34	108	46	78	4	6	0,9176
333104	Pracownik działu logistyki	1	0	2	0	1	1	0	1,0000
343201	Dekorator sklepów	1	1	1	1	1	0	0	1,0000
343302	Pracownik galerii / muzeum	1	1	0	0	1	1	0	1,0000
431101	Asystent do spraw księgowości	15	15	18	18	15	7	4	1,0000
515190	Pozostali pracownicy obsługi technicznej biur, hoteli i innych obiektów	1	1	1	0	1	0	0	1,0000
516990	Pozostali pracownicy usług osobistych gdzie indziej niesklasyfikowani	1	1	1	1	1	0	0	1,0000
524402	Organizator obsługi sprzedaży internetowej	1	1	1	1	1	1	0	1,0000
541309	Pracownik ochrony fizycznej II stopnia	2	0	2	0	2	0	0	1,0000
711601	Brukarz	17	0	13	0	18	4	1	1,0588
712502	Szklarz	1	0	1	0	1	0	0	1,0000
722206	Ślusarz narzędziowy	32	0	40	1	30	0	1	0,9375
741205	Elektromechanik urządzeń chłodniczych	1	0	1	0	1	1	0	1,0000
742109	Monter elektronik – sprzęt komputerowy	1	0	1	0	1	0	0	1,0000
753606	Szewc naprawiacz	1	0	2	1	1	0	0	1,0000
811490	Pozostali operatorzy maszyn i urządzeń do produkcji wyrobów cementowych, kamiennych i pokrewni	1	0	1	0	1	0	0	1,0000
812290	Pozostali operatorzy urządzeń do obróbki powierzchniowej metali i nakładania powłok	1	0	0	0	1	0	0	1,0000
833203	Kierowca samochodu ciężarowego	74	0	104	0	74	1	9	1,0000

Tabela 12 Zawody nadwyżkowe w Bydgoszczy w I półroczu 2013 roku

Kod zawodu	Nazwa zawodu	Zarejestrowani bezrobotni				Wolne miejsca pracy i miejsca aktywizacji zawodowej			Wskaźnik intensywności nadwyżki/deficytu
		Stan w okresie I poł. 2013 r.		W końcu I poł. 2013 r.		Stan w okresie I poł. 2013 r.		W końcu I poł. 2013 r.	
		ogółem	kobiety	ogółem	kobiety	ogółem	prace subsydiow.	ogółem	
000000	Bez zawodu	1231	503	1423	724	0	0	0	0,0000
031101	Żołnierz szeregowy	1	0	2	0	0	0	0	0,0000
112007	Dyrektor generalny	5	2	3	1	0	0	0	0,0000
112008	Dyrektor handlowy	3	1	6	2	0	0	0	0,0000
112009	Dyrektor logistyki	1	0	1	0	0	0	0	0,0000
112010	Dyrektor marketingu	1	1	2	2	0	0	0	0,0000
112012	Dyrektor produkcji	2	0	2	0	0	0	0	0,0000
112014	Dyrektor sprzedaży	2	0	1	0	1	0	1	0,5000
112015	Dyrektor techniczny	1	0	0	0	0	0	0	0,0000
112016	Dyrektor wykonawczy	5	1	9	2	0	0	0	0,0000
112017	Prezes	3	0	4	0	0	0	0	0,0000
112090	Pozostali dyrektorzy generalni i wykonawczy	1	0	1	0	0	0	0	0,0000
121103	Kierownik działu finansowego	4	3	2	2	0	0	0	0,0000
121201	Kierownik działu kadrowo-płacowego	1	1	1	1	0	0	0	0,0000
121303	Naczelnik / kierownik wydziału	15	4	21	9	2	0	0	0,1333
121901	Kierownik działu administracyjno-gospodarczego	4	2	5	2	0	0	0	0,0000
121990	Pozostali kierownicy do spraw obsługi biznesu i zarządzania gdzie indziej niesklasyfikowani	1	0	1	0	0	0	0	0,0000
122101	Kierownik działu marketingu	4	3	7	4	0	0	0	0,0000
122102	Kierownik działu sprzedaży	17	6	20	11	4	0	0	0,2353
122202	Kierownik działu reklamy / promocji / public relations	1	1	3	2	0	0	0	0,0000
132102	Kierownik do spraw kontroli jakości	1	1	2	2	0	0	0	0,0000
132103	Kierownik działu produkcji	9	2	11	3	1	0	0	0,1111
132104	Kierownik małego przedsiębiorstwa w przemyśle przetwórczym	1	0	2	0	0	0	0	0,0000
132301	Kierownik budowy	4	0	10	0	0	0	0	0,0000
132401	Kierownik działu logistyki	3	0	2	0	0	0	0	0,0000
132406	Kierownik przedsiębiorstwa transportowego	1	1	1	1	0	0	0	0,0000
134603	Kierownik działu w banku	1	1	1	1	0	0	0	0,0000
134990	Pozostali kierownicy w instytucjach usług wyspecjalizowanych gdzie indziej niesklasyfikowani	10	5	12	8	0	0	0	0,0000
141101	Kierownik działu w hotelu	1	1	1	1	0	0	0	0,0000
141102	Kierownik hostelu / motelu	1	1	2	2	0	0	0	0,0000
141202	Kierownik lokalu gastronomicznego	3	2	4	3	0	0	0	0,0000
142001	Kierownik działu w handlu	15	9	23	16	0	0	0	0,0000

	detalicznym								
142002	Kierownik działu w handlu hurtowym	1	1	1	1	0	0	0	0,0000
142004	Kierownik supermarketu	1	0	1	0	0	0	0	0,0000
143907	Kierownik firmy sprzętającej	1	0	1	0	0	0	0	0,0000
143990	Pozostali kierownicy do spraw innych typów usług gdzie indziej niesklasyfikowani	17	10	25	10	2	0	0	0,1176
211102	Astronom	1	0	1	0	0	0	0	0,0000
211103	Fizyk	1	0	2	2	0	0	0	0,0000
211301	Chemik	4	2	4	3	2	1	0	0,5000
211302	Chemik – technologia chemiczna	5	2	3	0	1	1	1	0,2000
211402	Geograf	21	11	22	14	0	0	0	0,0000
211490	Pozostali specjaliści nauk o Ziemi	1	1	0	0	0	0	0	0,0000
212002	Matematyk	5	4	4	3	0	0	0	0,0000
213105	Biolog	16	12	14	12	1	1	0	0,0625
213106	Biotechnolog	26	21	13	9	2	2	0	0,0769
213203	Inżynier leśnictwa	2	0	1	0	0	0	0	0,0000
213205	Inżynier rolnictwa	30	21	34	25	1	1	0	0,0333
213207	Inżynier zootechniki	38	27	45	26	1	1	0	0,0263
213303	Specjalista ochrony środowiska	34	22	30	21	3	3	0	0,0882
214102	Inżynier organizacji i planowania produkcji	3	3	1	1	1	0	0	0,3333
214103	Inżynier utrzymania ruchu	1	0	0	0	0	0	0	0,0000
214104	Inżynier zaopatrzenia, transportu i magazynowania	1	1	0	0	0	0	0	0,0000
214106	Logistyk	8	0	3	1	0	0	0	0,0000
214190	Pozostali inżynierowie do spraw przemysłu i produkcji	1	0	0	0	0	0	0	0,0000
214201	Inżynier budownictwa – budowle i drogi wodne	1	0	0	0	0	0	0	0,0000
214202	Inżynier budownictwa – budownictwo ogólne	24	4	24	5	14	0	0	0,5833
214205	Inżynier budownictwa – urządzenia, instalacje i sieci energetyczne	1	0	0	0	0	0	0	0,0000
214207	Inżynier budowy dróg	9	2	5	1	1	0	0	0,1111
214209	Inżynier geotechnik	1	0	1	0	0	0	0	0,0000
214290	Pozostali inżynierowie budownictwa	6	1	6	3	2	2	1	0,3333
214302	Inżynier inżynierii środowiska – gospodarka wodna i hydrologia	2	1	1	1	0	0	0	0,0000
214303	Inżynier inżynierii środowiska – instalacje sanitarne	8	5	5	3	2	2	1	0,2500
214305	Inżynier inżynierii środowiska – oczyszczanie miast i gospodarka odpadami	1	1	3	3	0	0	0	0,0000
214306	Inżynier inżynierii środowiska – systemy wodociągowe i kanalizacyjne	2	2	4	4	0	0	0	0,0000
214390	Pozostali inżynierowie inżynierii środowiska	11	6	9	3	1	1	0	0,0909
214402	Inżynier mechanik – maszyny i urządzenia do obróbki metali	2	0	2	0	0	0	0	0,0000
214404	Inżynier mechanik – maszyny i urządzenia przemysłowe	19	1	24	2	1	0	1	0,0526
214405	Inżynier mechanik – mechanika precyzyjna	1	0	0	0	0	0	0	0,0000
214406	Inżynier mechanik – środki	5	1	4	1	0	0	0	0,0000

	transportu								
214407	Inżynier mechanik – technologia mechaniczna	9	0	12	0	2	0	0	0,2222
214408	Inżynier mechanik lotniczy	1	0	0	0	0	0	0	0,0000
214409	Inżynier mechanizacji rolnictwa	1	0	4	0	0	0	0	0,0000
214490	Pozostali inżynierowie mechanicy	3	0	4	1	1	0	1	0,3333
214501	Inżynier inżynierii chemicznej	4	3	3	2	0	0	0	0,0000
214502	Inżynier technologii chemicznej	30	17	15	11	0	0	0	0,0000
214503	Inżynier technologii żywności	2	1	3	2	0	0	0	0,0000
214590	Pozostali inżynierowie chemicy i pokrewni	1	1	1	0	0	0	0	0,0000
214690	Pozostali inżynierowie górnictwa, metalurgii i pokrewni	1	0	1	0	0	0	0	0,0000
214902	Inspektor dozoru technicznego	2	0	1	0	0	0	0	0,0000
214903	Inżynier automatyki i robotyki	2	0	1	0	0	0	0	0,0000
214907	Inżynier gospodarki przestrzennej	6	3	3	0	1	0	0	0,1667
214917	Inżynier transportu drogowego	5	3	3	0	0	0	0	0,0000
214921	Legalizator	1	0	1	0	0	0	0	0,0000
214990	Pozostali inżynierowie i pokrewni gdzie indziej niesklasyfikowani	10	6	10	3	3	0	0	0,3000
215101	Inżynier elektroenergetyk	1	0	1	0	0	0	0	0,0000
215103	Inżynier elektryk	6	0	9	0	3	0	0	0,5000
215201	Inżynier elektronik	8	0	13	1	4	0	1	0,5000
215301	Inżynier telekomunikacji	10	1	19	0	0	0	0	0,0000
216101	Architekt	8	6	8	6	1	1	0	0,1250
216403	Urbanista	1	0	1	0	0	0	0	0,0000
216503	Inżynier geodeta – geodezja inżyniersko-przemysłowa	1	0	0	0	0	0	0	0,0000
216505	Inżynier geodeta – geodezyjne pomiary podstawowe i satelitarne	4	4	1	1	0	0	0	0,0000
216604	Projektant grafiki	2	1	0	0	1	1	0	0,5000
221101	Lekarz	3	3	2	2	0	0	0	0,0000
222101	Pielęgniarka	19	18	31	30	2	0	0	0,1053
222219	Pielęgniarka specjalista pielęgniarstwa środowiska nauczania i wychowania	1	1	1	1	0	0	0	0,0000
223101	Położna	2	2	2	2	0	0	0	0,0000
224001	Ratownik medyczny specjalista	4	4	2	2	0	0	0	0,0000
225101	Lekarz weterynarii	6	4	5	3	2	2	0	0,3333
227101	Diagnosta laboratoryjny	3	3	2	2	1	1	0	0,3333
227203	Diagnosta laboratoryjny – laboratoryjna diagnostyka medyczna	4	4	3	3	0	0	0	0,0000
227290	Pozostali specjaliści diagnostyki laboratoryjnej	2	2	2	2	0	0	0	0,0000
228103	Farmaceuta – farmacja apteczna	6	5	5	4	4	0	0	0,6667
228190	Pozostali farmaceuci	2	2	1	1	0	0	0	0,0000
228202	Promotor zdrowia	1	1	0	0	0	0	0	0,0000
228204	Specjalista zdrowia publicznego	5	5	4	4	0	0	0	0,0000
228301	Fizjoterapeuta	26	17	18	13	4	4	1	0,1538
228401	Specjalista dietetyk	3	3	2	1	0	0	0	0,0000
228502	Logopeda	5	5	2	2	0	0	0	0,0000
228903	Kosmetolog	12	12	9	9	0	0	0	0,0000
228907	Specjalista terapii uzależnień	1	0	1	0	0	0	0	0,0000
231003	Nauczyciel akademicki – nauki ekonomiczne	1	0	1	0	0	0	0	0,0000
231017	Nauczyciel akademicki – nauki	1	0	0	0	0	0	0	0,0000

	wojskowe								
231090	Pozostali nauczyciele akademicy	1	0	3	1	0	0	0	0,0000
233001	Nauczyciel biologii	1	1	3	3	0	0	0	0,0000
233002	Nauczyciel chemii	5	4	4	4	0	0	0	0,0000
233004	Nauczyciel fizyki i astronomii	1	0	3	2	0	0	0	0,0000
233005	Nauczyciel geografii	4	3	4	2	0	0	0	0,0000
233006	Nauczyciel historii	8	4	14	10	0	0	0	0,0000
233007	Nauczyciel informatyki / technologii informacyjnej	17	6	15	4	1	1	0	0,0588
233008	Nauczyciel języka angielskiego	14	9	21	16	1	0	0	0,0714
233009	Nauczyciel języka francuskiego	1	1	1	1	0	0	0	0,0000
233010	Nauczyciel języka hiszpańskiego	4	4	3	3	0	0	0	0,0000
233011	Nauczyciel języka niemieckiego	3	3	3	3	0	0	0	0,0000
233012	Nauczyciel języka polskiego	13	10	22	20	0	0	0	0,0000
233015	Nauczyciel matematyki	8	7	10	8	0	0	0	0,0000
233016	Nauczyciel muzyki	4	1	7	3	1	0	0	0,2500
233017	Nauczyciel plastyki	3	2	3	2	0	0	0	0,0000
233020	Nauczyciel religii	1	1	7	5	0	0	0	0,0000
233021	Nauczyciel techniki	13	3	17	4	0	0	0	0,0000
233024	Nauczyciel wychowania do życia w rodzinie	1	1	0	0	0	0	0	0,0000
233025	Nauczyciel wychowania fizycznego	23	7	26	10	1	1	0	0,0435
233090	Pozostali nauczyciele gimnazjów i szkół ponadgimnazjalnych (z wyjątkiem nauczycieli kształcenia zawodowego)	2	1	2	1	0	0	0	0,0000
234101	Nauczyciel etyki w szkole podstawowej	1	1	1	1	0	0	0	0,0000
234102	Nauczyciel historii i społeczeństwa w szkole podstawowej	3	0	4	2	0	0	0	0,0000
234103	Nauczyciel informatyki w szkole podstawowej	1	0	1	0	0	0	0	0,0000
234113	Nauczyciel nauczania początkowego	9	7	15	13	0	0	0	0,0000
234115	Nauczyciel przyrody w szkole podstawowej	3	3	3	3	0	0	0	0,0000
234116	Nauczyciel religii w szkole podstawowej	2	2	1	1	0	0	0	0,0000
234118	Nauczyciel wychowania fizycznego w szkole podstawowej	1	1	1	1	0	0	0	0,0000
234190	Pozostali nauczyciele szkół podstawowych	2	2	2	2	0	0	0	0,0000
234201	Nauczyciel przedszkola	24	24	28	27	4	2	2	0,1667
235107	Pedagog	98	89	116	100	2	1	0	0,0204
235108	Pedagog medialny	1	1	1	1	0	0	0	0,0000
235201	Nauczyciel głuchych i niedosłyszących (surdopedagog)	1	1	1	1	0	0	0	0,0000
235205	Nauczyciel upośledzonych umysłowo (oligofrenopedagog)	2	2	2	2	1	0	0	0,5000
235301	Lektor języka angielskiego	1	1	1	1	0	0	0	0,0000
235304	Lektor języka niemieckiego	1	1	0	0	0	0	0	0,0000
235501	Instruktor amatorskiego ruchu artystycznego	1	0	1	0	0	0	0	0,0000
235904	Nauczyciel bibliotekarz	1	1	2	2	0	0	0	0,0000
235912	Pedagog szkolny	3	2	7	7	0	0	0	0,0000
235914	Wychowawca w placówkach oświatowych, wychowawczych i opiekuńczych	5	2	11	6	1	1	0	0,2000

235990	Pozostali specjaliści nauczania i wychowania gdzie indziej niesklasyfikowani	1	0	1	0	0	0	0	0,0000
241103	Specjalista do spraw rachunkowości	12	9	12	7	2	0	0	0,1667
241105	Specjalista do spraw rachunkowości podatkowej	1	1	1	1	0	0	0	0,0000
241106	Specjalista do spraw rachunkowości zarządczej	1	1	2	1	0	0	0	0,0000
241203	Doradca inwestycyjny	2	1	4	1	0	0	0	0,0000
241304	Specjalista bankowości	6	2	19	10	0	0	0	0,0000
241306	Specjalista do spraw finansów	19	9	20	13	3	2	0	0,1579
241307	Specjalista do spraw ubezpieczeń majątkowych i osobowych	5	5	6	5	0	0	0	0,0000
241390	Pozostali analitycy finansowi	3	1	3	1	1	1	0	0,3333
242101	Administrator produkcji filmowej	1	0	1	0	0	0	0	0,0000
242108	Specjalista do spraw logistyki	5	0	6	2	1	1	0	0,2000
242190	Pozostali specjaliści do spraw zarządzania i organizacji	33	15	40	22	5	0	0	0,1515
242209	Inspektor kontroli skarbowej	1	0	3	1	0	0	0	0,0000
242210	Inspektor nadzoru bankowego	3	3	4	4	0	0	0	0,0000
242211	Inspektor nadzoru budowlanego	2	1	1	1	0	0	0	0,0000
242212	Inspektor ochrony danych osobowych	1	1	0	0	0	0	0	0,0000
242217	Specjalista administracji publicznej	71	43	76	54	17	1	2	0,2394
242218	Specjalista do spraw badań społeczno-ekonomicznych	11	7	16	12	0	0	0	0,0000
242219	Specjalista do spraw integracji europejskiej	3	1	2	0	0	0	0	0,0000
242220	Specjalista do spraw organizacji i rozwoju przemysłu	1	0	2	0	0	0	0	0,0000
242222	Specjalista do spraw organizacji usług gastronomicznych, hotelarskich i turystycznych	74	51	79	58	0	0	0	0,0000
242224	Specjalista do spraw stosunków międzynarodowych	4	2	4	2	2	0	0	0,5000
242225	Specjalista do spraw zamówień publicznych	2	0	3	0	1	0	0	0,5000
242290	Pozostali specjaliści do spraw administracji i rozwoju	4	2	7	4	2	1	0	0,5000
242301	Analityk pracy	2	2	2	2	0	0	0	0,0000
242303	Doradca personalny	2	2	4	4	1	0	0	0,5000
242304	Doradca zawodowy	14	11	14	11	4	2	0	0,2857
242310	Specjalista do spraw wynagrodzeń	2	2	2	2	0	0	0	0,0000
242390	Pozostali specjaliści do spraw zarządzania zasobami ludzkimi	14	11	16	13	1	0	1	0,0714
243101	Analityk trendów rynkowych (cool hunter)	1	0	0	0	0	0	0	0,0000
243105	Specjalista analizy i rozwoju rynku	2	2	1	1	0	0	0	0,0000
243106	Specjalista do spraw marketingu i handlu	53	33	60	38	23	12	7	0,4340
243203	Specjalista do spraw public relations	4	3	8	6	2	1	0	0,5000
243301	Inżynier sprzedaży	2	2	3	3	0	0	0	0,0000
243303	Przedstawiciel medyczny	4	3	6	3	0	0	0	0,0000
243401	Inżynier sprzedaży technologii i usług teleinformatycznych	1	0	1	0	0	0	0	0,0000
243402	Specjalista sprzedaży technologii i usług informatycznych	1	0	0	0	0	0	0	0,0000

251202	Specjalista do spraw rozwoju oprogramowania systemów informatycznych	4	0	3	0	0	0	0	0,0000
251290	Pozostali specjaliści do spraw rozwoju systemów informatycznych	2	0	1	0	0	0	0	0,0000
251903	Tester oprogramowania komputerowego	5	1	4	2	0	0	0	0,0000
252101	Administrator baz danych	1	1	2	0	0	0	0	0,0000
252301	Administrator sieci informatycznej	1	1	2	1	0	0	0	0,0000
252302	Inżynier systemów i sieci komputerowych	6	2	4	1	0	0	0	0,0000
261901	Asystent prawny	23	10	36	14	7	7	0	0,3043
262102	Muzealnik	1	0	1	0	0	0	0	0,0000
262203	Bibliotekoznawca	7	5	6	5	0	0	0	0,0000
262206	Specjalista informacji naukowej, technicznej i ekonomicznej	1	1	1	1	0	0	0	0,0000
262290	Pozostali bibliotekoznawcy i specjaliści zarządzania informacją	1	1	1	1	0	0	0	0,0000
263102	Ekonomista	46	32	48	31	1	0	0	0,0217
263201	Archeolog	2	1	2	1	0	0	0	0,0000
263203	Kulturoznawca	10	8	8	6	0	0	0	0,0000
263204	Socjolog	15	11	13	6	2	2	0	0,1333
263290	Pozostali archeolodzy, socjolodzy i pokrewni	1	0	1	0	0	0	0	0,0000
263301	Filozof	8	0	5	0	0	0	0	0,0000
263302	Historyk	15	5	17	5	0	0	0	0,0000
263303	Historyk sztuki	1	1	2	2	0	0	0	0,0000
263304	Politolog	30	16	31	19	0	0	0	0,0000
263401	Psycholog	11	10	6	5	4	1	0	0,3636
263406	Psycholog wychowawczy / dziecka	1	1	1	1	0	0	0	0,0000
263408	Specjalista komunikacji społecznej	2	2	3	3	0	0	0	0,0000
263504	Specjalista pracy socjalnej	5	4	8	8	0	0	0	0,0000
263505	Specjalista resocjalizacji	12	10	10	9	3	3	0	0,2500
263590	Pozostali specjaliści do spraw społecznych	3	3	4	4	1	0	0	0,3333
263604	Duchowny wyznania rzymskokatolickiego	1	0	0	0	0	0	0	0,0000
264201	Dziennikarz	16	9	11	6	0	0	0	0,0000
264204	Redaktor programowy	2	0	1	0	0	0	0	0,0000
264205	Reporter radiowy / telewizyjny / prasowy	1	1	3	1	0	0	0	0,0000
264302	Filolog – filologia obcojęzyczna	25	19	31	23	0	0	0	0,0000
264303	Filolog – filologia polska	18	14	23	18	0	0	0	0,0000
264308	Tłumacz języka hiszpańskiego	1	0	1	0	0	0	0	0,0000
265102	Artysta grafik	2	1	3	0	0	0	0	0,0000
265103	Artysta malarz	2	1	4	2	0	0	0	0,0000
265105	Konserwator dzieł sztuki	5	5	2	2	1	1	0	0,2000
265190	Pozostali artyści plastycy	3	3	3	3	0	0	0	0,0000
265201	Artysta muzyk instrumentalista	5	3	2	1	0	0	0	0,0000
265202	Artysta muzyk wokalista	2	2	4	3	0	0	0	0,0000
265406	Realizator programu telewizyjnego	1	0	0	0	0	0	0	0,0000
265603	Lektor dialogów filmowych i radiowych	1	0	1	0	0	0	0	0,0000
265604	Prezenter muzyczny (discjockey)	1	0	0	0	0	0	0	0,0000
311101	Laborant chemiczny	41	38	42	39	11	11	1	0,2683
311103	Technik analityk*	9	4	5	2	0	0	0	0,0000

311104	Technik geodeta*	11	1	16	3	0	0	0	0,0000
311109	Technik metrolog	1	0	2	0	0	0	0	0,0000
311203	Technik architekt	1	1	1	1	0	0	0	0,0000
311204	Technik budownictwa*	42	16	53	20	3	3	0	0,0714
311206	Technik drogownictwa*	5	0	3	0	0	0	0	0,0000
311207	Technik dróg i mostów kolejowych*	2	0	2	0	0	0	0	0,0000
311209	Technik urządzeń sanitarnych*	3	1	4	1	0	0	0	0,0000
311303	Technik elektryk*	38	0	34	1	9	0	0	0,2368
311306	Technik elektryk urządzeń zabezpieczenia i sterowania ruchem kolejowym	1	0	0	0	0	0	0	0,0000
311307	Technik energetyk	2	0	1	0	0	0	0	0,0000
311390	Pozostali technicy elektrycy	2	0	3	0	0	0	0	0,0000
311408	Technik elektronik*	31	3	39	4	26	3	1	0,8387
311501	Diagnosta uprawniony do wykonywania badań technicznych pojazdów	1	0	1	0	0	0	0	0,0000
311502	Kontroler jakości wyrobów mechanicznych	8	1	10	4	2	0	0	0,2500
311504	Technik mechanik*	118	14	132	17	8	3	0	0,0678
311506	Technik mechanik eksploatacji środków transportu	1	0	2	0	0	0	0	0,0000
311509	Technik mechanik obróbki skrawaniem	5	2	6	2	2	0	0	0,4000
311513	Technik pojazdów samochodowych*	13	0	12	0	0	0	0	0,0000
311590	Pozostali technicy mechanicy	6	1	6	1	1	0	0	0,1667
311603	Technik technologii chemicznej*	18	14	26	19	1	0	0	0,0556
311690	Pozostali technicy chemicy i pokrewni	1	0	1	0	0	0	0	0,0000
311890	Pozostali kreślarze	5	2	7	4	1	0	0	0,2000
311902	Kontroler jakości połączeń spawanych	1	1	2	2	0	0	0	0,0000
311909	Technik automatyk	2	0	2	0	0	0	0	0,0000
311916	Technik obuwnik*	1	0	2	1	0	0	0	0,0000
311918	Technik poligraf*	11	1	16	5	0	0	0	0,0000
311919	Technik pożarnictwa*	1	0	0	0	0	0	0	0,0000
311921	Technik technologii ceramicznej*	5	5	7	6	0	0	0	0,0000
311922	Technik technologii drewna*	39	7	40	10	0	0	0	0,0000
311924	Technik technologii odzieży*	19	19	28	28	0	0	0	0,0000
311928	Technik transportu kolejowego*	3	0	4	0	0	0	0	0,0000
311990	Pozostali technicy nauk fizycznych i technicznych gdzie indziej niesklasyfikowani	6	0	6	0	1	1	0	0,1667
312201	Mistrz produkcji w przemyśle chemicznym	9	0	8	0	0	0	0	0,0000
312204	Mistrz produkcji w przemyśle elektronicznym	2	0	0	0	0	0	0	0,0000
312290	Pozostali mistrzowie produkcji w przemyśle przetwórczym	1	0	2	0	0	0	0	0,0000
312304	Mistrz produkcji w budownictwie ogólnym	1	0	1	0	0	0	0	0,0000
313101	Elektroenergetyk elektrowni ciepłych	1	0	2	0	0	0	0	0,0000
313104	Elektroenergetyk pomiarów i zabezpieczeń	2	0	2	0	0	0	0	0,0000
313106	Maszynista turbozespołu parowego	2	0	3	0	0	0	0	0,0000

313109	Maszynista urządzeń pomocniczych elektrowni	1	1	1	1	0	0	0	0,0000
313110	Obchodowy bloku	1	0	1	0	0	0	0	0,0000
313202	Maszynista chłodni	1	0	1	0	0	0	0	0,0000
313208	Operator urządzeń oczyszczania ścieków	2	0	3	0	0	0	0	0,0000
313209	Operator urządzeń uzdatniania i demineralizacji wody	2	0	1	0	1	0	1	0,5000
313290	Pozostali operatorzy urządzeń do spalania odpadów, uzdatniania wody i pokrewni	1	0	2	0	0	0	0	0,0000
313305	Kontroler urządzeń do obróbki cieplnej chemikaliów	1	0	1	0	0	0	0	0,0000
313390	Pozostali kontrolerzy (sterowniczy) procesów w przemyśle chemicznym	6	1	6	1	0	0	0	0,0000
313990	Pozostali kontrolerzy (sterowniczy) procesów przemysłowych gdzie indziej niesklasyfikowani	2	0	3	1	1	0	0	0,5000
314202	Technik architektury krajobrazu*	4	3	3	3	0	0	0	0,0000
314203	Technik hodowca koni*	2	2	1	1	0	0	0	0,0000
314204	Technik hodowca zwierząt	1	1	1	1	0	0	0	0,0000
314205	Technik ogrodnik*	17	11	21	17	0	0	0	0,0000
314207	Technik rolnik*	14	12	16	12	0	0	0	0,0000
314301	Technik leśnik*	5	0	7	0	0	0	0	0,0000
314401	Kontroler jakości produktów spożywczych	1	0	0	0	0	0	0	0,0000
314402	Technik przetwórstwa mleczarskiego*	1	1	1	1	0	0	0	0,0000
314403	Technik technologii żywności*	18	9	24	13	3	0	0	0,1667
314404	Technik technologii żywności – cukrownictwo	1	0	3	2	0	0	0	0,0000
314405	Technik technologii żywności – produkcja cukiernicza	4	3	6	5	0	0	0	0,0000
314406	Technik technologii żywności – produkcja koncentratów spożywczych	3	2	6	5	0	0	0	0,0000
314407	Technik technologii żywności – produkcja piekarsko-ciastkarska	12	8	18	15	0	0	0	0,0000
314408	Technik technologii żywności – przechowywanie chłodnicze i technologia żywności mrożonej	1	1	3	3	0	0	0	0,0000
314411	Technik technologii żywności – przetwórstwo mięsne	2	1	2	1	0	0	0	0,0000
314412	Technik technologii żywności – przetwórstwo mleczarskie	1	1	1	1	0	0	0	0,0000
314413	Technik technologii żywności – przetwórstwo owocowo-warzywne	4	4	6	6	0	0	0	0,0000
314416	Technik technologii żywności – przetwórstwo zbożowe	2	1	4	3	0	0	0	0,0000
314490	Pozostali technicy technologii żywności	5	3	5	3	0	0	0	0,0000
315101	Mechanik statku żeglugi śródlądowej	1	0	1	0	0	0	0	0,0000
315201	Bosman	1	0	1	0	0	0	0	0,0000
315203	Inspektor bezpieczeństwa żeglugi	1	0	0	0	0	0	0	0,0000
315216	Technik żeglugi śródlądowej*	2	0	2	0	0	0	0	0,0000
315316	Technik awionik*	2	0	1	0	0	0	0	0,0000
315317	Technik mechanik lotniczy*	7	0	9	0	0	0	0	0,0000

315490	Pozostali kontrolerzy ruchu lotniczego i pokrewni	1	0	1	0	0	0	0	0,0000
321101	Operator systemów sterylizacji artykułów sanitarnych, sprzętu i aparatów medycznych	1	1	1	1	0	0	0	0,0000
321103	Technik elektroradiolog*	4	4	6	6	1	1	0	0,2500
321301	Technik farmaceutyczny*	8	6	17	16	5	2	0	0,6250
322002	Technik żywienia i gospodarstwa domowego*	37	26	38	30	0	0	0	0,0000
325101	Asystentka stomatologiczna*	1	1	2	2	0	0	0	0,0000
325301	Optyk okularowy	1	0	2	1	0	0	0	0,0000
325401	Technik fizjoterapii	3	3	8	8	2	2	0	0,6667
325402	Technik masażysta*	9	8	9	8	2	1	0	0,2222
325509	Technik bezpieczeństwa i higieny pracy*	4	2	4	2	0	0	0	0,0000
325511	Technik ochrony środowiska*	11	8	14	9	0	0	0	0,0000
325601	Ratownik medyczny*	8	4	6	2	1	1	0	0,1250
331105	Pracownik scentralizowanych systemów rozliczeniowych	1	0	2	1	0	0	0	0,0000
331201	Pracownik (doradca) do spraw kredytów	5	3	7	2	2	1	0	0,4000
331203	Referent (asystent) bankowości	5	4	12	10	3	1	0	0,6000
331290	Pozostali pracownicy do spraw kredytów, pożyczek i pokrewni	2	1	5	4	0	0	0	0,0000
331402	Technik agrobiznesu*	20	15	15	12	0	0	0	0,0000
331403	Technik ekonomista*	216	172	249	213	6	1	0	0,0278
331502	Likwidator szkód	1	0	2	0	0	0	0	0,0000
331503	Rzeczoznawca	1	0	1	0	0	0	0	0,0000
332104	Broker ubezpieczeniowy	1	1	0	0	0	0	0	0,0000
332201	Ekspozytor towarów (merchandiser)	7	5	11	8	5	0	3	0,7143
332302	Zaopatrzeniowiec	17	6	29	4	10	5	3	0,5882
332490	Pozostali pośrednicy handlowi	1	1	1	1	0	0	0	0,0000
333101	Agent celny	2	1	2	1	0	0	0	0,0000
333107	Technik logistik*	4	1	4	1	0	0	0	0,0000
333903	Promotor marki (trendsetter)	1	1	0	0	0	0	0	0,0000
333906	Technik organizacji reklamy*	2	2	0	0	0	0	0	0,0000
333990	Pozostali pośrednicy usług biznesowych gdzie indziej niesklasyfikowani	1	0	1	0	0	0	0	0,0000
334101	Kierownik biura	2	1	3	1	0	0	0	0,0000
334201	Sekretarz sądowy	2	1	1	0	0	0	0	0,0000
334302	Asystent dyrektora	5	4	4	3	2	2	1	0,4000
334304	Asystent zarządu	1	1	2	2	0	0	0	0,0000
334305	Sekretarz konsularny	1	0	1	0	0	0	0	0,0000
334390	Pozostali pracownicy administracyjni i sekretarze biura zarządu	27	24	44	39	7	7	0	0,2593
335201	Kontroler rozliczeń podatkowych	1	1	1	1	0	0	0	0,0000
335301	Urzędnik ubezpieczeń społecznych	1	1	2	2	0	0	0	0,0000
335390	Pozostali urzędnicy do spraw świadczeń społecznych	1	0	1	0	0	0	0	0,0000
335690	Pozostali funkcjonariusze służby więziennej	1	0	3	0	0	0	0	0,0000
341201	Asystent osoby niepełnosprawnej*	1	1	2	1	0	0	0	0,0000
341204	Opiekunka środowiskowa*	4	2	7	6	0	0	0	0,0000
341205	Pracownik socjalny	4	3	7	6	1	1	0	0,2500
342102	Zawodnik dyscypliny sportu	3	0	4	0	1	0	0	0,3333

342301	Instruktor fitness	3	2	1	1	0	0	0	0,0000
342304	Instruktor odnowy biologicznej	1	1	1	1	0	0	0	0,0000
343101	Fotograf*	20	10	21	13	0	0	0	0,0000
343104	Fototechnik*	7	3	5	3	0	0	0	0,0000
343204	Plastyk*	18	14	22	13	0	0	0	0,0000
343290	Pozostali plastycy, dekoratorzy wnetrz i pokrewni	2	2	2	2	0	0	0	0,0000
343301	Bibliotekarz*	4	4	7	7	2	2	0	0,5000
343402	Szef kuchni (kuchmistrz)	2	0	4	1	0	0	0	0,0000
343403	Technik organizacji uslug gastronomicznych*	3	2	2	0	1	0	1	0,3333
343602	Muzyk*	10	0	8	1	0	0	0	0,0000
343901	Animator kultury*	3	2	2	2	0	0	0	0,0000
343908	Menedzjer klubu muzycznego	2	0	1	0	0	0	0	0,0000
351103	Technik teleinformatyk*	5	0	4	0	1	1	0	0,2000
351201	Konserwator systemow komputerowych i sieci	1	0	1	0	0	0	0	0,0000
351290	Pozostali technicy wsparcia informatycznego i technicznego	2	0	2	0	0	0	0	0,0000
351302	Operator sprzetu komputerowego	5	5	8	8	0	0	0	0,0000
351403	Pracownik pozycjonowania stron internetowych	1	0	1	0	0	0	0	0,0000
352106	Kinooperator	1	0	1	0	0	0	0	0,0000
352117	Realizator filmu wideo (wideofilmowiec)	2	1	1	0	0	0	0	0,0000
352203	Technik telekomunikacji*	14	4	10	3	0	0	0	0,0000
352290	Pozostali operatorzy urzadzzen telekomunikacyjnych	1	1	1	1	0	0	0	0,0000
411001	Administrator nieruchomosci	1	0	1	0	0	0	0	0,0000
411003	Pracownik kancelaryjny	3	2	2	1	2	2	0	0,6667
411090	Pozostali pracownicy obslugi biurowej	115	85	128	107	62	46	6	0,5391
412001	Sekretarka	23	23	24	24	11	7	0	0,4783
413101	Maszynistka	3	3	8	8	0	0	0	0,0000
413201	Operator wprowadzania danych	4	4	3	3	1	0	0	0,2500
421101	Asystent uslug pocztowych	14	12	22	20	0	0	0	0,0000
421102	Asystent uslug telekomunikacyjnych	1	0	1	0	0	0	0	0,0000
421103	Kasjer bankowy	6	5	7	6	1	0	0	0,1667
421104	Kasjer walutowy	2	2	3	3	0	0	0	0,0000
421105	Kontroler pocztowy	2	2	3	3	0	0	0	0,0000
421106	Kontroler rozliczen pienieznych	1	1	4	4	0	0	0	0,0000
421107	Skarbnik bankowy	1	1	0	0	0	0	0	0,0000
421202	Krupier	3	1	4	1	0	0	0	0,0000
421401	Inkasent	3	2	2	1	1	0	0	0,3333
421403	Windykator	3	2	2	2	1	1	1	0,3333
421490	Pozostali windykatorzy i pokrewni	1	1	2	2	0	0	0	0,0000
422103	Technik obslugi turystycznej*	6	3	11	8	3	3	0	0,5000
422301	Operator centrali telefonicznej	7	7	20	20	0	0	0	0,0000
422402	Technik hotelarstwa*	10	9	12	9	0	0	0	0,0000
422602	Recepcjonista	10	7	6	5	2	1	1	0,2000
422603	Rejestratorka medyczna	6	6	15	15	5	4	1	0,8333
431102	Fakturzystka	5	4	10	10	2	0	0	0,4000
431103	Technik rachunkowosci*	5	5	6	6	2	2	0	0,4000
431201	Pracownik do spraw statystyki	1	1	0	0	0	0	0	0,0000
431290	Pozostali pracownicy do spraw statystyki, finansow i ubezpieczen	2	2	4	3	0	0	0	0,0000

431301	Pracownik obsługi placowej	2	2	3	3	1	1	0	0,5000
432102	Inwentaryzator	5	4	2	2	0	0	0	0,0000
432103	Magazynier	161	21	208	34	132	26	14	0,8199
432190	Pozostali magazynierzy i pokrewni	12	1	12	2	1	1	0	0,0833
432201	Planista produkcyjny	4	1	1	1	1	0	0	0,2500
432302	Dyspozytor transportu samochodowego	6	0	7	1	2	1	0	0,3333
432303	Ekspedytor	5	4	12	10	0	0	0	0,0000
432390	Pozostali pracownicy do spraw transportu	10	0	12	0	3	1	1	0,3000
441201	Ekspedient pocztowy	5	3	5	1	0	0	0	0,0000
441202	Kurier	2	0	1	0	0	0	0	0,0000
441203	Listonosz	8	1	11	1	0	0	0	0,0000
441302	Korektor tekstu	2	0	2	0	0	0	0	0,0000
441402	Archiwista zakładowy	3	2	1	0	0	0	0	0,0000
441501	Pracownik do spraw osobowych	2	2	10	9	0	0	0	0,0000
441502	Pracownik do spraw socjalnych	1	1	1	1	0	0	0	0,0000
441990	Pozostali pracownicy obsługi biura gdzie indziej niesklasyfikowani	23	12	14	11	18	2	0	0,7826
511190	Pozostali stewardzi	1	0	1	0	0	0	0	0,0000
511202	Konduktor	4	0	9	2	0	0	0	0,0000
511204	Kontroler biletów	1	0	5	0	0	0	0	0,0000
511205	Konwojent (konduktor) wagonów specjalnych	1	0	1	0	0	0	0	0,0000
511301	Pilot wycieczek	1	1	0	0	0	0	0	0,0000
512001	Kucharz*	120	49	134	85	46	7	7	0,3833
512002	Kucharz małej gastronomii*	72	26	85	41	21	6	0	0,2917
513101	Kelner*	58	40	78	65	12	4	2	0,2069
513201	Barista	2	2	3	3	1	1	0	0,5000
513202	Barman	26	19	36	28	5	0	0	0,1923
514101	Fryzjer*	141	122	157	147	15	9	4	0,1064
514102	Fryzjer damski	1	1	2	2	0	0	0	0,0000
514105	Technik usług fryzjerskich*	14	14	6	6	0	0	0	0,0000
514203	Manikiurzystka	1	1	4	4	0	0	0	0,0000
514205	Pracownik solarium	5	5	8	8	3	2	0	0,6000
514207	Technik usług kosmetycznych*	14	14	17	17	0	0	0	0,0000
514208	Wizażystka / stylistka	1	1	1	1	0	0	0	0,0000
514290	Pozostałe kosmetyczki i pokrewni	4	4	4	4	0	0	0	0,0000
515303	Robotnik gospodarczy	139	44	230	66	38	0	9	0,2734
515390	Pozostali gospodarze budynków	2	1	2	1	1	0	0	0,5000
516402	Opiekun dzikich zwierząt	1	1	0	0	0	0	0	0,0000
516403	Opiekun zwierząt domowych	1	1	1	1	0	0	0	0,0000
516502	Instruktor nauki jazdy	2	1	3	1	0	0	0	0,0000
522103	Właściciel małego sklepu	3	3	9	7	0	0	0	0,0000
522201	Kierownik sali sprzedaży	12	10	15	11	0	0	0	0,0000
522301	Sprzedawca*	1019	841	1564	1369	141	39	8	0,1384
522390	Pozostali sprzedawcy sklepowi (ekspedienci)	16	5	11	7	0	0	0	0,0000
523001	Kasjer biletowy	1	1	1	1	0	0	0	0,0000
523002	Kasjer handlowy	89	71	106	93	36	1	4	0,4045
523003	Kasjer w zakładzie pracy	4	3	10	8	0	0	0	0,0000
523090	Pozostali kasjerzy i sprzedawcy biletów	2	2	3	3	0	0	0	0,0000
524301	Akwizytor	1	1	2	0	0	0	0	0,0000
524302	Konsultant / agent sprzedaży bezpośredniej	11	5	7	6	5	0	0	0,4545

524403	Sprzedawca na telefon	3	1	2	1	1	0	0	0,3333
524502	Sprzedawca w stacji paliw	16	4	13	4	5	0	1	0,3125
524601	Wydawca posiłków / bufetowy	4	3	7	7	1	0	0	0,2500
524904	Hostessa	5	4	4	4	2	0	0	0,4000
532201	Opiekunka domowa	3	3	7	6	0	0	0	0,0000
532202	Siostra PCK	1	1	1	1	0	0	0	0,0000
532902	Pomoc dentystyczna	2	2	6	5	0	0	0	0,0000
532904	Sanitariusz szpitalny	15	2	14	2	0	0	0	0,0000
541101	Strażak	3	0	5	0	0	0	0	0,0000
541306	Portier	26	6	46	9	12	7	0	0,4615
541315	Technik ochrony fizycznej osób i mienia*	1	0	2	0	0	0	0	0,0000
541390	Pozostali pracownicy ochrony osób i mienia	58	6	91	11	10	0	0	0,1724
541904	Ratownik morski	1	0	1	0	0	0	0	0,0000
611104	Rolnik upraw polowych	1	0	4	1	0	0	0	0,0000
611190	Pozostali rolnicy upraw polowych	1	0	2	1	0	0	0	0,0000
611303	Ogrodnik*	19	9	30	16	7	0	5	0,3684
611306	Ogrodnik terenów zieleni	24	12	34	23	1	0	0	0,0417
611307	Ogrodnik – uprawa grzybów jadalnych	1	1	1	1	0	0	0	0,0000
611308	Ogrodnik – uprawa roślin ozdobnych	1	0	2	0	0	0	0	0,0000
611309	Ogrodnik – uprawa warzyw polowych	3	2	2	1	0	0	0	0,0000
611390	Pozostali ogrodnicy	6	5	6	5	0	0	0	0,0000
613003	Rolnik*	9	9	11	10	0	0	0	0,0000
621002	Robotnik leśny	2	1	5	2	0	0	0	0,0000
711101	Konserwator budynków	6	0	7	0	0	0	0	0,0000
711102	Monter konstrukcji budowlanych*	1	0	6	0	0	0	0	0,0000
711202	Murarz*	172	0	261	0	16	2	2	0,0930
711204	Murarz-tylnik*	2	0	2	0	0	0	0	0,0000
711301	Kamieniarz*	6	0	8	0	0	0	0	0,0000
711401	Betoniarz	2	0	5	0	0	0	0	0,0000
711402	Betoniarz - zbrojarz*	23	0	29	0	2	2	0	0,0870
711404	Zbrojarz	13	0	12	0	0	0	0	0,0000
711501	Cieśla*	13	0	14	0	0	0	0	0,0000
711502	Cieśla szalunkowy	14	0	16	0	0	0	0	0,0000
711503	Stolarz budowlany	9	2	18	4	1	1	0	0,1111
711504	Szcutnik	1	0	1	0	0	0	0	0,0000
711606	Układacz nawierzchni drogowych	1	0	1	0	0	0	0	0,0000
711901	Montażysta dekoracji	1	0	2	0	0	0	0	0,0000
711903	Monter rusztowań	1	0	1	0	0	0	0	0,0000
712101	Dekarz*	17	0	29	0	4	0	0	0,2353
712204	Posadzkarz*	5	0	17	0	0	0	0	0,0000
712401	Monter izolacji budowlanych*	7	0	7	0	2	1	0	0,2857
712490	Pozostali monterzy izolacji	3	0	3	0	0	0	0	0,0000
712501	Monter / składacz okien	21	0	26	0	0	0	0	0,0000
712503	Szklarz budowlany	2	0	2	0	0	0	0	0,0000
712601	Hydraulik	49	0	73	0	13	0	2	0,2653
712602	Monter instalacji centralnego ogrzewania i ciepłej wody	7	0	14	0	0	0	0	0,0000
712603	Monter instalacji gazowych*	2	0	4	0	0	0	0	0,0000
712604	Monter instalacji i urządzeń sanitarnych*	17	0	14	0	3	0	3	0,1765
712607	Monter rurociągów	2	0	3	0	0	0	0	0,0000

	przemysłowych								
712610	Monter sieci gazowych	1	0	1	0	0	0	0	0,0000
712616	Monter sieci, instalacji i urządzeń sanitarnych	2	0	2	0	0	0	0	0,0000
712703	Monter instalacji wentylacyjnych i klimatyzacyjnych	15	0	10	0	7	1	5	0,4667
712901	Monter płyt kartonowo - gipsowych	2	0	2	0	0	0	0	0,0000
712904	Technolog robót wykończeniowych w budownictwie*	1	0	1	0	0	0	0	0,0000
712990	Pozostali robotnicy budowlani robót wykończeniowych i pokrewni gdzie indziej niesklasyfikowani	3	0	3	0	0	0	0	0,0000
713101	Malarz - tapeciarnik*	58	2	96	4	0	0	0	0,0000
713102	Malarz budowlany	83	5	136	7	0	0	0	0,0000
713190	Pozostali malarze i pokrewni	4	1	3	0	2	0	0	0,5000
713203	Lakiernik samochodowy	25	0	41	0	3	2	1	0,1200
713205	Lakiernik wyrobów drzewnych	4	0	9	0	1	0	1	0,2500
713207	Malarz lakiernik wyrobów metalowych	4	0	4	0	0	0	0	0,0000
713290	Pozostali lakiernicy	4	0	4	1	1	0	0	0,2500
713303	Kominiarz*	2	0	1	0	0	0	0	0,0000
721102	Formierz odlewnik	11	0	16	1	1	0	0	0,0909
721190	Pozostali formierze odlewniczy i pokrewni	4	0	5	0	0	0	0	0,0000
721203	Operator zgrzewarek	1	0	1	0	0	0	0	0,0000
721207	Spawacz ręczny gazowy	16	0	21	1	2	1	0	0,1250
721208	Spawacz ręczny łukiem elektrycznym	8	0	11	0	0	0	0	0,0000
721301	Blacharz*	4	0	10	0	3	0	0	0,7500
721302	Blacharz budowlany	1	0	2	0	0	0	0	0,0000
721303	Blacharz izolacji przemysłowych*	1	0	0	0	0	0	0	0,0000
721304	Blacharz lotniczy	1	0	1	0	0	0	0	0,0000
721306	Blacharz samochodowy*	40	0	55	0	4	3	1	0,1000
721402	Monter kadłubów okrętowych*	1	0	1	0	0	0	0	0,0000
721404	Monter konstrukcji stalowych	5	0	3	0	2	0	0	0,4000
721405	Oczyszczacz konstrukcji stalowych	3	1	3	1	0	0	0	0,0000
722101	Kowal*	3	0	3	0	0	0	0	0,0000
722204	Ślusarz*	143	2	350	7	84	1	14	0,5874
722302	Operator automatycznej linii obróbki skrawaniem	2	0	3	0	0	0	0	0,0000
722303	Operator maszyn do obróbki skrawaniem	1	0	3	0	0	0	0	0,0000
722304	Operator maszyn do produkcji wyrobów z drutu, lin, siatek i kabli	12	2	14	8	0	0	0	0,0000
722306	Operator maszyn i urządzeń do produkcji opakowań blaszanych	4	2	3	1	0	0	0	0,0000
722309	Operator obrabiarek zespołowych	1	0	1	0	0	0	0	0,0000
722314	Tokarz w metalu	70	1	95	4	20	4	7	0,2857
722316	Wiertacz w metalu	4	3	5	2	2	0	0	0,5000
722490	Pozostali szlifierze narzędzi i polerowacze metali	1	0	1	0	0	0	0	0,0000
723101	Mechanik autobusów	2	0	3	0	0	0	0	0,0000
723103	Mechanik pojazdów samochodowych*	136	0	137	0	27	8	2	0,1985
723104	Mechanik samochodów	13	0	13	0	2	1	0	0,1538

	ciężarowych								
723105	Mechanik samochodów osobowych	76	0	78	0	8	5	4	0,1053
723106	Monter samochodowej instalacji gazowej (LPG)	1	0	0	0	0	0	0	0,0000
723190	Pozostali mechanicy pojazdów samochodowych	1	0	1	0	0	0	0	0,0000
723202	Mechanik silników lotniczych	3	0	6	0	0	0	0	0,0000
723290	Pozostali mechanicy statków powietrznych i pokrewni	1	0	1	0	0	0	0	0,0000
723303	Mechanik maszyn i urządzeń budowlanych i melioracyjnych	6	1	20	3	0	0	0	0,0000
723304	Mechanik maszyn i urządzeń do obróbki metali	4	1	8	3	0	0	0	0,0000
723306	Mechanik maszyn i urządzeń górnictwa podziemnego	1	0	1	0	0	0	0	0,0000
723307	Mechanik maszyn i urządzeń przemysłowych	26	0	40	3	6	2	2	0,2308
723310	Mechanik - monter maszyn i urządzeń*	3	1	2	1	1	0	0	0,3333
723312	Mechanik silników spalinowych	2	0	5	0	0	0	0	0,0000
723313	Mechanik taboru kolejowego	2	0	2	0	0	0	0	0,0000
723314	Monter - instalator urządzeń technicznych w budownictwie wiejskim*	1	0	2	0	0	0	0	0,0000
723390	Pozostali mechanicy maszyn i urządzeń rolniczych i przemysłowych	9	1	16	1	2	0	2	0,2222
731102	Mechanik automatyki przemysłowej i urządzeń precyzyjnych*	11	1	10	2	2	0	0	0,1818
731103	Mechanik precyzyjny*	2	0	1	0	1	1	0	0,5000
731190	Pozostali mechanicy precyzyjni	1	0	2	0	0	0	0	0,0000
731305	Złotnik - jubiler*	7	1	5	1	0	0	0	0,0000
731402	Ceramik wyrobów użytkowych i ozdobnych	1	1	0	0	0	0	0	0,0000
731404	Formowacz wyrobów ceramicznych	1	0	1	0	0	0	0	0,0000
731602	Galwanizer	13	1	19	1	0	0	0	0,0000
731705	Rzeźbiarz w drewnie	1	0	1	0	0	0	0	0,0000
731790	Pozostali rękodzielnicy wyrobów z drewna i pokrewnych materiałów	1	1	1	1	0	0	0	0,0000
731802	Dziewiarz	5	4	6	5	1	1	0	0,2000
731807	Renowator tkanin unikatowych	1	0	1	0	0	0	0	0,0000
731808	Rękodzielnik wyrobów włókienniczych*	1	0	1	0	0	0	0	0,0000
731809	Tkacz	7	7	10	9	0	0	0	0,0000
731990	Pozostali rzemieślnicy gdzie indziej niesklasyfikowani	1	0	3	0	0	0	0	0,0000
732105	Komputerowy składacz tekstu	1	0	1	0	0	0	0	0,0000
732190	Pozostali pracownicy przy pracach przygotowawczych do druku	10	3	11	3	1	1	1	0,1000
732201	Drukacz*	2	2	1	1	1	0	0	0,5000
732202	Drukacz sitodrukowy	3	2	4	2	1	1	0	0,3333
732205	Maszynista maszyn offsetowych	17	3	18	4	0	0	0	0,0000
732208	Operator kserokopiarek	1	0	1	0	0	0	0	0,0000
732290	Pozostali drukarze	6	3	10	5	1	0	1	0,1667
732302	Introligator galanteryjny	1	1	1	1	0	0	0	0,0000

732303	Introligator poligraficzny	18	9	31	17	0	0	0	0,0000
741101	Elektromonter instalacji elektrycznych	68	1	84	2	2	1	0	0,0294
741202	Elektromechanik elektrycznych przyrządów pomiarowych	17	1	19	2	0	0	0	0,0000
741203	Elektromechanik pojazdów samochodowych*	28	0	35	0	3	0	3	0,1071
741204	Elektromechanik sprzętu gospodarstwa domowego	9	1	14	4	0	0	0	0,0000
741206	Elektromechanik urządzeń sterowania ruchem kolejowym	3	1	2	1	0	0	0	0,0000
741207	Elektromonter (elektryk) zakładowy	20	0	35	0	0	0	0	0,0000
741208	Elektromonter / konserwator urządzeń dźwignicowych	1	0	0	0	0	0	0	0,0000
741210	Elektromonter maszyn elektrycznych	2	0	5	0	0	0	0	0,0000
741216	Elektromonter taboru szynowego	5	0	9	0	0	0	0	0,0000
741290	Pozostali elektromechanicy i elektromonterzy	4	0	6	0	2	1	0	0,5000
741302	Elektromonter linii napowietrznych niskich i średnich napięć	1	0	2	0	0	0	0	0,0000
741303	Elektromonter linii napowietrznych wysokich i najwyższych napięć	1	0	1	0	0	0	0	0,0000
741305	Elektromonter sieci trakcyjnej	1	0	0	0	0	0	0	0,0000
742104	Monter elektronik – aparatura pomiarowa	2	0	1	0	0	0	0	0,0000
742106	Monter elektronik – elektroniczny sprzęt sygnalizacyjny i systemy sygnalizacyjne	1	0	1	0	0	0	0	0,0000
742110	Monter elektronik – układy elektroniczne automatyki przemysłowej	6	0	5	0	0	0	0	0,0000
742111	Monter elektronik – urządzenia radiokomunikacyjne	2	0	2	0	0	0	0	0,0000
742112	Monter elektronik – urządzenia radiowo-telewizyjne	6	0	7	0	0	0	0	0,0000
742117	Serwisant sprzętu komputerowego	6	2	6	3	4	3	0	0,6667
742190	Pozostali monterzy elektronicy i serwisanci urządzeń elektronicznych	8	3	9	1	0	0	0	0,0000
742201	Monter instalacji i urządzeń telekomunikacyjnych (telemonter)	22	4	33	3	14	0	0	0,6364
742202	Monter sieci i urządzeń telekomunikacyjnych*	3	0	3	0	0	0	0	0,0000
742203	Monter sieci telekomunikacyjnych	1	0	2	0	0	0	0	0,0000
751101	Garmażer	1	1	2	1	0	0	0	0,0000
751104	Rozbieracz – wykrawacz	8	2	6	4	0	0	0	0,0000
751105	Rzeźnik - wędliniarz*	15	5	18	8	0	0	0	0,0000
751106	Ubojowy	3	1	4	2	0	0	0	0,0000
751107	Wędliniarz*	2	0	2	0	0	0	0	0,0000
751190	Pozostali masarze, robotnicy w przetwórstwie ryb i pokrewni	3	1	3	0	0	0	0	0,0000
751201	Cukiernik*	92	37	110	48	6	0	2	0,0652
751204	Piekarz*	79	11	84	15	8	0	1	0,1013
751290	Pozostali piekarze, cukiernicy i pokrewni	3	2	3	2	0	0	0	0,0000
751390	Pozostali robotnicy w produkcji	1	0	0	0	0	0	0	0,0000

	wyrobów mleczarskich								
751402	Przetwórca owoców i warzyw	1	1	2	2	0	0	0	0,0000
751590	Pozostali klasyfikatorzy żywności i pokrewni	1	0	1	0	0	0	0	0,0000
752104	Parzelniczy drewna	2	0	3	0	0	0	0	0,0000
752106	Suszarniowy drewna	1	0	1	0	0	0	0	0,0000
752190	Pozostali robotnicy przygotowujący drewno i pokrewni	2	1	1	0	0	0	0	0,0000
752205	Stolarz*	88	6	128	8	7	0	4	0,0795
752208	Stolarz meblowy	39	8	60	11	5	4	1	0,1282
752305	Pilarz	2	0	1	0	1	0	0	0,5000
752308	Szlifierz materiałów drzewnych	5	2	12	6	0	0	0	0,0000
753103	Kapelusznik – czapnik	2	2	2	2	0	0	0	0,0000
753105	Krawiec*	92	87	153	145	6	0	1	0,0652
753107	Modystka	2	2	1	1	0	0	0	0,0000
753301	Hafciarka	1	1	1	1	0	0	0	0,0000
753402	Tapicer*	27	0	39	2	3	0	0	0,1111
753403	Tapicer meblowy	1	0	1	0	0	0	0	0,0000
753490	Pozostali tapiceryzy i pokrewni	3	0	3	0	0	0	0	0,0000
753601	Cholewkarz	1	1	1	1	0	0	0	0,0000
753602	Obuwnik*	4	4	4	4	0	0	0	0,0000
753605	Obuwnik przemysłowy	14	14	27	24	0	0	0	0,0000
753702	Kaletnik*	10	9	27	20	1	0	0	0,1000
754401	Pracownik deratyzacji, dezynfekcji i dezynsekcji	1	1	3	3	0	0	0	0,0000
811101	Górnik eksploatacji podziemnej*	4	0	5	0	0	0	0	0,0000
811102	Górnik odkrywkowej eksploatacji złóż*	1	0	1	0	0	0	0	0,0000
811104	Operator koparki	5	0	7	0	1	0	0	0,2000
811105	Operator koparko – ładowarki	4	0	4	0	3	0	0	0,7500
811110	Operator spycharki	2	0	2	0	0	0	0	0,0000
811303	Wiertacz odwiertów eksploatacyjnych i geofizycznych*	1	0	1	0	0	0	0	0,0000
811305	Wiertacz*	2	0	1	0	0	0	0	0,0000
811401	Hartowacz betonów i sylikatów	1	0	0	0	0	0	0	0,0000
811402	Krajacz materiałów budowlanych	1	0	1	0	0	0	0	0,0000
811409	Szlifierz kamienia	1	0	2	0	0	0	0	0,0000
812102	Hartownik	2	0	4	0	1	0	1	0,5000
812104	Operator maszyn do produkcji drutów i prętów	1	1	0	0	0	0	0	0,0000
812105	Operator maszyn i urządzeń do obróbki plastycznej*	10	3	9	4	0	0	0	0,0000
812118	Tłoczarz w metalu	3	2	12	7	0	0	0	0,0000
813101	Aparatowy procesów chemicznych	99	9	101	12	1	0	1	0,0101
813106	Operator urządzeń destylacyjnych	1	0	0	0	0	0	0	0,0000
813112	Operator urządzeń do produkcji chemikaliów organicznych	1	0	1	0	0	0	0	0,0000
813114	Operator urządzeń do produkcji gazów technicznych	1	0	1	0	0	0	0	0,0000
813118	Operator urządzeń do produkcji materiałów wybuchowych i pokrewnych	1	0	0	0	0	0	0	0,0000
813190	Pozostali operatorzy maszyn i urządzeń do produkcji wyrobów chemicznych	1	1	0	0	0	0	0	0,0000
814101	Aparatowy produkcji wyrobów maczanych	1	0	0	0	0	0	0	0,0000

814190	Pozostali operatorzy maszyn do produkcji wyrobów gumowych	1	0	3	0	0	0	0	0,0000
814203	Odlewnik wyrobów z materiałów polimerowych	1	0	1	0	0	0	0	0,0000
814206	Operator urządzeń do formowania wyrobów z tworzyw sztucznych	10	5	15	7	0	0	0	0,0000
814208	Operator wtryskarki	46	22	65	40	36	0	10	0,7826
815701	Operator urządzeń do prania, prasowania i chemicznego czyszczenia tekstyliów	1	0	1	0	0	0	0	0,0000
815702	Pracownik pralni chemicznej	5	5	4	4	0	0	0	0,0000
815902	Operator maszyn tapicerskich	1	0	1	0	0	0	0	0,0000
816003	Operator maszyn i urządzeń przemysłu spożywczego*	1	0	1	0	0	0	0	0,0000
816005	Operator urządzeń do obróbki surowca mleczarskiego	1	1	2	2	0	0	0	0,0000
816007	Operator urządzeń do produkcji koncentratów spożywczych	3	2	4	2	0	0	0	0,0000
816010	Operator urządzeń do produkcji napojów bezalkoholowych	1	0	1	0	0	0	0	0,0000
816012	Operator urządzeń do produkcji pieczywa	2	2	1	1	0	0	0	0,0000
816013	Operator urządzeń do produkcji piwa	2	2	4	3	0	0	0	0,0000
816017	Operator urządzeń do produkcji wyrobów cukierniczych	3	3	1	1	0	0	0	0,0000
816018	Operator urządzeń do produkcji wyrobów mleczarskich	2	2	2	2	0	0	0	0,0000
816026	Operator urządzeń przetwórstwa drobiu	1	1	0	0	0	0	0	0,0000
816028	Operator urządzeń przetwórstwa mięsa	3	1	7	4	0	0	0	0,0000
816029	Operator urządzeń przetwórstwa owocowo-warzywnego	7	4	10	7	0	0	0	0,0000
817201	Operator maszyn do produkcji płyt i sklejek	1	0	2	1	0	0	0	0,0000
817203	Operator pras w produkcji drzewnej	1	1	1	1	0	0	0	0,0000
817206	Operator spajarek okleiny i łuszczki	1	0	1	0	0	0	0	0,0000
817209	Sterowniczy linii sztaplowania i pakietowania tarcicy	1	0	1	0	0	0	0	0,0000
817290	Pozostali operatorzy urządzeń do obróbki drewna	1	0	2	0	0	0	0	0,0000
818118	Przygotowywacz mas ceramicznych	1	0	1	0	0	0	0	0,0000
818125	Wypalacz surowców i wyrobów ogniotrwałych	2	0	1	0	0	0	0	0,0000
818190	Pozostali operatorzy urządzeń do produkcji wyrobów szklanych i ceramicznych	1	0	0	0	0	0	0	0,0000
818201	Maszynista kotła	1	0	4	0	0	0	0	0,0000
818202	Maszynista urządzeń nawęglania	1	0	0	0	0	0	0	0,0000
818204	Palacz kotłów centralnego ogrzewania gazowych	4	0	10	0	0	0	0	0,0000
818206	Palacz kotłów parowych	1	0	3	0	0	0	0	0,0000
818990	Pozostali operatorzy stacjonarnych maszyn i urządzeń gdzie indziej niesklasyfikowani	56	15	75	30	17	2	0	0,3036
821102	Monter aparatury i urządzeń chemicznych	1	0	0	0	0	0	0	0,0000

821103	Monter kotłów i armatury kotłowej	1	0	1	0	0	0	0	0,0000
821105	Monter maszyn i urządzeń przemysłowych	5	0	10	1	4	0	4	0,8000
821106	Monter mechanizmów i przyrządów precyzyjnych	1	0	1	0	0	0	0	0,0000
821112	Monter taboru szynowego	2	0	1	0	0	0	0	0,0000
821114	Monter urządzeń chłodniczych i gastronomicznych	9	2	6	1	2	0	0	0,2222
821115	Monter urządzeń laserowych	1	0	0	0	0	0	0	0,0000
821190	Pozostali monterzy maszyn i urządzeń mechanicznych	4	0	5	1	0	0	0	0,0000
821201	Monter aparatury rozdzielczej i kontrolnej energii elektrycznej	4	2	4	2	0	0	0	0,0000
821202	Monter elektrycznego sprzętu gospodarstwa domowego	2	2	2	2	0	0	0	0,0000
821206	Monter sprzętu oświetleniowego i lamp elektrycznych	2	2	5	5	0	0	0	0,0000
821290	Pozostali monterzy sprzętu elektrycznego	9	6	16	11	0	0	0	0,0000
821302	Monter elektronicznego wyposażenia maszyn i urządzeń	1	0	1	0	0	0	0	0,0000
821304	Monter podzespołów i zespołów elektronicznych	61	42	86	69	18	0	0	0,2951
821305	Monter sprzętu radiowego i telewizyjnego	3	1	2	1	0	0	0	0,0000
821306	Monter zestrajacz urządzeń elektronicznych	3	2	3	2	0	0	0	0,0000
821390	Pozostali monterzy sprzętu elektronicznego	1	0	1	0	0	0	0	0,0000
821901	Konfeksjoner wyrobów gumowych	8	1	9	4	0	0	0	0,0000
821902	Monter mebli	6	0	5	0	1	1	1	0,1667
821903	Monter rowerów i wózków	2	2	5	5	0	0	0	0,0000
821905	Monter wyrobów z drewna	2	0	3	0	0	0	0	0,0000
821906	Monter wyrobów z tworzyw sztucznych	12	8	13	10	0	0	0	0,0000
821990	Pozostali monterzy gdzie indziej niesklasyfikowani	42	16	60	23	3	1	0	0,0714
831190	Pozostali maszyniści kolejowi i metra	1	1	1	1	0	0	0	0,0000
831201	Dróżnik przejazdowy	1	0	2	0	0	0	0	0,0000
831205	Manewrowy	1	0	2	0	0	0	0	0,0000
831207	Nastawniczy	1	0	0	0	0	0	0	0,0000
831290	Pozostali dyżurni ruchu, manewrowi i pokrewni	4	2	4	2	0	0	0	0,0000
832201	Kierowca mechanik	13	0	22	0	0	0	0	0,0000
832202	Kierowca samochodu dostawczego	29	0	37	0	20	3	5	0,6897
832203	Kierowca samochodu osobowego	39	0	54	1	3	1	0	0,0769
833101	Kierowca autobusu	8	1	18	1	0	0	0	0,0000
833103	Motorniczy tramwaju	3	1	10	1	0	0	0	0,0000
833201	Kierowca autocysterny	1	0	1	0	0	0	0	0,0000
833202	Kierowca ciągnika siodłowego	2	0	0	0	1	0	0	0,5000
834101	Kierowca ciągnika rolniczego	2	0	5	0	1	0	0	0,5000
834103	Mechanik - operator pojazdów i maszyn rolniczych*	4	0	4	0	0	0	0	0,0000
834204	Operator sprzętu ciężkiego	3	0	5	0	0	0	0	0,0000
834311	Operator suwnic (suwnicowy)	3	0	9	3	1	0	0	0,3333
834316	Operator żurawia jezdniowego	1	0	2	0	0	0	0	0,0000
834317	Operator żurawia wieżowego	4	0	2	0	0	0	0	0,0000

834390	Pozostali maszyniści i operatorzy maszyn i urządzeń dźwigowo-transportowych i pokrewni	2	0	1	0	0	0	0	0,0000
834401	Kierowca operator wózków jezdniowych	14	0	18	1	5	2	2	0,3571
835003	Marynarz statku morskiego	1	0	1	0	0	0	0	0,0000
835004	Marynarz w żegludze śródlądowej	3	0	3	0	0	0	0	0,0000
835005	Sternik żeglugi śródlądowej	1	0	0	0	0	0	0	0,0000
911102	Sprzątaczką domowa	3	3	4	3	1	0	0	0,3333
911202	Palacz pieców zwykłych	2	0	4	0	0	0	0	0,0000
911203	Pokojowa	8	8	14	14	2	1	0	0,2500
911204	Pomoc laboratoryjna	1	1	4	4	0	0	0	0,0000
911206	Salowa	25	23	45	43	1	0	0	0,0400
911207	Sprzątaczką biurowa	177	174	367	354	51	0	19	0,2881
911208	Sprzątaczą pojazdów	6	1	7	4	0	0	0	0,0000
912101	Maglarz	1	1	3	3	0	0	0	0,0000
912102	Praczką	4	3	6	5	1	1	0	0,2500
912103	Prasowaczką ręczną	19	17	28	23	3	0	1	0,1579
921301	Pomocniczy robotnik przy uprawie roślin i hodowli zwierząt	2	2	1	1	0	0	0	0,0000
921401	Pomocniczy robotnik przy konserwacji terenów zieleni	5	0	8	2	4	0	0	0,8000
921402	Pomocniczy robotnik szklarniowy	2	1	4	2	0	0	0	0,0000
921403	Pomocniczy robotnik w gospodarstwie sadowniczym	1	1	1	1	0	0	0	0,0000
921501	Pomocniczy robotnik leśny	1	1	2	1	0	0	0	0,0000
931201	Grabarz	1	0	1	0	0	0	0	0,0000
931202	Kopacz	4	0	4	0	0	0	0	0,0000
931203	Meliorant	3	0	2	0	0	0	0	0,0000
931205	Robotnik drogowy	20	0	33	0	10	1	0	0,5000
931206	Robotnik mostowy	4	0	5	0	0	0	0	0,0000
931207	Robotnik torowy	1	0	2	0	0	0	0	0,0000
931301	Robotnik budowlany	168	1	246	0	60	5	19	0,3571
932101	Pakowacz	95	61	109	69	85	2	1	0,8947
932901	Konserwator części	7	1	9	1	3	1	1	0,4286
932905	Pomoc krawiecka	1	1	6	6	0	0	0	0,0000
932906	Pomocnik ciastkarza	2	1	2	2	0	0	0	0,0000
932907	Pomocnik lakiernika	2	1	1	0	1	0	0	0,5000
932908	Pomocnik mechanika	1	0	2	0	0	0	0	0,0000
932910	Pomocnik piekarza	7	3	8	3	2	0	0	0,2857
932911	Robotnik pomocniczy w przemyśle przetwórczym	129	55	195	110	0	0	0	0,0000
932913	Sortowacz	18	12	24	16	14	8	1	0,7778
932914	Wydawca materiałów	7	4	6	3	0	0	0	0,0000
932990	Pozostali robotnicy przy pracach prostych w przemyśle	105	46	110	50	67	3	1	0,6381
933302	Napełniający zbiorniki transportowe	2	0	1	0	0	0	0	0,0000
933304	Robotnik magazynowy	57	9	95	20	6	0	2	0,1053
933390	Pozostali robotnicy pracujący przy przeładunku towarów	1	0	4	0	0	0	0	0,0000
933401	Pracownik rozkładający towar na półkach	8	6	3	2	0	0	0	0,0000
941201	Pomoc kuchenna	32	26	53	50	19	6	6	0,5938
951002	Dystrybutor ulotek	5	3	5	3	0	0	0	0,0000
961302	Robotnik placowy	5	0	6	1	0	0	0	0,0000
962105	Goniec	6	3	8	6	1	1	0	0,1667

962106	Kolporter	3	2	4	2	0	0	0	0,0000
962107	Noszowy	1	0	1	0	0	0	0	0,0000
962902	Dozorca	29	11	58	31	19	11	3	0,6552
962903	Parkingowy	4	1	8	2	0	0	0	0,0000
962906	Woźny	7	4	18	10	1	1	1	0,1429

* oznacza, że dany zawód objęty jest kształceniem w systemie szkolnym

Tabela 13 Zawody MIN, tj. o minimalnej wartości wskaźnika intensywności nadwyżki w Bydgoszczy w I półroczu 2013 roku

Kod zawodu	Nazwa zawodu	Zarejestrowani bezrobotni				Wolne miejsca pracy i miejsca aktywizacji zawodowej			Wskaźnik intensywności nadwyżki/deficytu
		Stan w okresie I poł. 2013 r.		W końcu I poł. 2013 r.		Stan w okresie I poł. 2013 r.		W końcu I poł. 2013 r.	
		ogółem	kobiety	ogółem	kobiety	ogółem	prace subsydiow.	ogółem	
011101	Oficer sił zbrojnych	0	0	2	0	0	0	0	MIN
112001	Dyrektor do spraw administracyjnych	0	0	1	0	0	0	0	MIN
112011	Dyrektor operacyjny	0	0	1	1	0	0	0	MIN
121203	Kierownik działu zarządzania zasobami ludzkimi	0	0	2	0	0	0	0	MIN
121903	Kierownik małego przedsiębiorstwa usług osobistych, porządkowych i pokrewnych	0	0	1	1	0	0	0	MIN
131101	Kierownik produkcji w przedsiębiorstwach rolnych	0	0	1	1	0	0	0	MIN
132302	Kierownik małego przedsiębiorstwa budowlanego	0	0	2	0	0	0	0	MIN
132402	Kierownik działu transportu	0	0	2	2	0	0	0	MIN
133001	Kierownik działu informatyki	0	0	1	1	0	0	0	MIN
133002	Kierownik działu w przedsiębiorstwie telekomunikacyjnym	0	0	1	0	0	0	0	MIN
142003	Kierownik hurtowni	0	0	1	1	0	0	0	MIN
213101	Antropolog	0	0	1	0	0	0	0	MIN
213108	Mikrobiolog	0	0	2	2	0	0	0	MIN
213206	Inżynier rybactwa	0	0	1	1	0	0	0	MIN
214304	Inżynier inżynierii środowiska – melioracje	0	0	1	0	0	0	0	MIN
214403	Inżynier mechanik – maszyny i urządzenia energetyczne	0	0	1	0	0	0	0	MIN
215190	Pozostali inżynierowie elektrycy	0	0	1	0	0	0	0	MIN
216304	Projektant wzornictwa przemysłowego	0	0	3	2	0	0	0	MIN
221268	Lekarz – zdrowie publiczne	0	0	1	0	0	0	0	MIN
222218	Pielęgniarka specjalista pielęgniarstwa rodzinnego	0	0	1	1	0	0	0	MIN
222290	Pozostałe pielęgniarki specjalistki	0	0	1	1	0	0	0	MIN
231006	Nauczyciel akademicki – nauki humanistyczne	0	0	1	1	0	0	0	MIN
232001	Nauczyciel / instruktor praktycznej nauki zawodu	0	0	1	0	0	0	0	MIN
232002	Nauczyciel przedmiotów zawodowych artystycznych	0	0	1	0	0	0	0	MIN
232006	Nauczyciel przedmiotów zawodowych technicznych	0	0	2	2	0	0	0	MIN
235502	Instruktor tańca	0	0	1	1	0	0	0	MIN
235909	Nauczyciel – specjalista terapii pedagogicznej	0	0	1	1	0	0	0	MIN
235910	Nauczyciel w placówkach pozaszkolnych	0	0	1	1	0	0	0	MIN

235915	Wykładowca na kursach (edukator, trener)	0	0	1	1	0	0	0	MIN
242105	Organizator transportu drogowego	0	0	1	1	0	0	0	MIN
242214	Inspektor pracy	0	0	1	0	0	0	0	MIN
242227	Specjalista zarządzania kryzysowego	0	0	1	1	0	0	0	MIN
251101	Analityk systemów teleinformatycznych	0	0	1	0	0	0	0	MIN
252290	Pozostali administratorzy systemów komputerowych	0	0	1	0	0	0	0	MIN
261906	Prawnik legislator	0	0	1	1	0	0	0	MIN
263306	Teolog	0	0	3	2	0	0	0	MIN
263503	Specjalista do spraw rodziny (familiolog)	0	0	1	1	0	0	0	MIN
264301	Filolog – filologia klasyczna	0	0	1	1	0	0	0	MIN
265104	Artysta rzeźbiarz	0	0	1	1	0	0	0	MIN
265290	Pozostali kompozytorzy, artyści muzycy i śpiewacy	0	0	1	1	0	0	0	MIN
265402	Operator obrazu	0	0	1	0	0	0	0	MIN
265408	Reżyser teatralny	0	0	1	0	0	0	0	MIN
311202	Laborant budowlany	0	0	1	1	0	0	0	MIN
311205	Technik budownictwa wodnego*	0	0	1	1	0	0	0	MIN
311302	Technik elektroenergetyk transportu szynowego*	0	0	1	0	0	0	0	MIN
311490	Pozostali technicy elektronicy i pokrewni	0	0	1	0	0	0	0	MIN
311512	Technik mechanizacji rolnictwa*	0	0	1	0	0	0	0	MIN
311923	Technik technologii materiałów budowlanych	0	0	1	1	0	0	0	MIN
311929	Technik urządzeń chłodniczych	0	0	1	0	0	0	0	MIN
311932	Technik włókiennik*	0	0	1	1	0	0	0	MIN
312203	Mistrz produkcji w przemyśle elektromaszynowym	0	0	1	0	0	0	0	MIN
312208	Mistrz produkcji w przemyśle spożywczym	0	0	2	0	0	0	0	MIN
313190	Pozostali operatorzy urządzeń energetycznych	0	0	1	0	0	0	0	MIN
313205	Operator (maszynista) stacji pomp	0	0	1	0	0	0	0	MIN
313904	Operator zautomatyzowanej i zrobotyzowanej linii produkcyjnej w przemyśle elektromaszynowym	0	0	2	0	0	0	0	MIN
314290	Pozostali technicy rolnictwa i pokrewni	0	0	1	1	0	0	0	MIN
315105	Technik mechanik okrętowy*	0	0	1	0	0	0	0	MIN
315208	Oficer pokładowy	0	0	1	0	0	0	0	MIN
315302	Nawigator lotniczy	0	0	1	0	0	0	0	MIN
315313	Radiooperator pokładowy	0	0	1	1	0	0	0	MIN
321201	Technik analityki medycznej	0	0	1	1	0	0	0	MIN
325902	Higienistka szkolna	0	0	2	2	0	0	0	MIN
325990	Pozostały średni personel do spraw zdrowia gdzie indziej niesklasyfikowany	0	0	2	2	0	0	0	MIN
331101	Dealer aktywów finansowych	0	0	1	1	0	0	0	MIN
331104	Pracownik obsługi produktów finansowych	0	0	3	3	0	0	0	MIN
331401	Asystent do spraw statystyki	0	0	2	1	0	0	0	MIN
333108	Technik spedytor*	0	0	1	1	0	0	0	MIN
333201	Organizator imprez rozrywkowych (organizator eventów)	0	0	1	1	0	0	0	MIN

335101	Funkcjonariusz celny	0	0	1	1	0	0	0	MIN
335909	Inspektor transportu drogowego	0	0	1	1	0	0	0	MIN
341103	Sekretarka w kancelarii prawnej	0	0	1	1	0	0	0	MIN
342201	Instruktor dyscypliny sportu	0	0	1	0	0	0	0	MIN
342205	Menedżer sportu	0	0	1	0	0	0	0	MIN
342305	Instruktor rekreacji ruchowej	0	0	1	1	0	0	0	MIN
343202	Dekorator wnętrz	0	0	1	1	0	0	0	MIN
352112	Operator kamery	0	0	1	0	0	0	0	MIN
352114	Operator urządzeń transmisyjnych radiowych	0	0	2	1	0	0	0	MIN
352202	Operator urządzeń radiokomunikacyjnych	0	0	1	1	0	0	0	MIN
431203	Pracownik w biurze maklerskim	0	0	1	1	0	0	0	MIN
432104	Pracownik punktu skupu	0	0	2	2	0	0	0	MIN
432301	Dyspozytor radio taxi	0	0	1	1	0	0	0	MIN
515101	Inspektor hotelowy	0	0	1	1	0	0	0	MIN
515204	Właściciel małego zakładu agroturystycznego / hotelarskiego / gastronomicznego	0	0	1	1	0	0	0	MIN
516304	Żałobnik	0	0	3	0	0	0	0	MIN
532901	Pomoc apteczna	0	0	4	4	0	0	0	MIN
541304	Policjant służby prewencji	0	0	1	0	0	0	0	MIN
541312	Strażnik gminny / miejski	0	0	3	1	0	0	0	MIN
541906	Ratownik wodny zawodowy	0	0	1	0	0	0	0	MIN
611103	Rolnik producent kwalifikowanych nasion rolniczych	0	0	1	1	0	0	0	MIN
611403	Rolnik upraw mieszanych	0	0	2	2	0	0	0	MIN
633001	Rolnik produkcji roślinnej i zwierzęcej pracujący na własne potrzeby	0	0	1	1	0	0	0	MIN
634002	Zbieracz owoców, ziół i innych roślin	0	0	1	0	0	0	0	MIN
711201	Monter kamiennych elementów budowlanych	0	0	1	0	0	0	0	MIN
711602	Dróżnik obchodowy	0	0	1	0	0	0	0	MIN
712505	Witrażownik	0	0	1	1	0	0	0	MIN
712606	Monter rurociągów okrętowych	0	0	1	0	0	0	0	MIN
721209	Zgrzewacz	0	0	1	0	0	0	0	MIN
722315	Ustawiacz maszyn do obróbki skrawaniem	0	0	2	0	0	0	0	MIN
722401	Docieracz polerowacz	0	0	1	0	0	0	0	MIN
731101	Grawer	0	0	4	0	0	0	0	MIN
731106	Zegarmistrz*	0	0	1	0	0	0	0	MIN
731401	Ceramik wyrobów ceramiki budowlanej	0	0	2	0	0	0	0	MIN
731702	Koszykarz - plecionkarz*	0	0	1	1	0	0	0	MIN
732206	Maszynista maszyn typograficznych	0	0	4	2	0	0	0	MIN
741212	Elektromonter maszyn i urządzeń górnictwa podziemnego	0	0	1	0	0	0	0	MIN
741215	Elektromonter rozdzielni i podstacji trakcyjnych	0	0	1	0	0	0	0	MIN
741220	Elektromonter urządzeń sygnalizacyjnych	0	0	1	0	0	0	0	MIN
741304	Elektromonter pogotowia elektroenergetycznego	0	0	1	0	0	0	0	MIN
742107	Monter elektronik – instalacja anten	0	0	2	0	0	0	0	MIN

751103	Przetwórcza ryb	0	0	2	1	0	0	0	MIN
751302	Serowar	0	0	1	1	0	0	0	MIN
752206	Stolarz galanterii drzewnej	0	0	1	0	0	0	0	MIN
752390	Pozostali ustawiacze i operatorzy maszyn do obróbki drewna i pokrewni	0	0	1	0	0	0	0	MIN
753106	Kuśnierz*	0	0	1	0	0	0	0	MIN
811407	Operator urządzeń wytwórczych mieszanek betonowych	0	0	1	0	0	0	0	MIN
812107	Operator maszyn i urządzeń odlewniczych*	0	0	1	0	0	0	0	MIN
812109	Operator pieców do obróbki cieplnej	0	0	1	0	0	0	0	MIN
812119	Wytapiacz metali nieżelaznych	0	0	1	0	0	0	0	MIN
813116	Operator urządzeń do produkcji mas bitumicznych	0	0	1	0	0	0	0	MIN
813126	Operator urządzeń do produkcji wyrobów farmaceutycznych	0	0	1	1	0	0	0	MIN
813290	Pozostali operatorzy urządzeń do produkcji materiałów światłoczułych i obróbki filmów	0	0	2	2	0	0	0	MIN
814205	Operator urządzeń do cięcia folii i płyt	0	0	1	0	0	0	0	MIN
814302	Operator maszyn do produkcji opakowań z papieru i tektury	0	0	2	1	0	0	0	MIN
816030	Operator urządzeń przetwórstwa ryb	0	0	1	1	0	0	0	MIN
816031	Operator urządzeń przetwórstwa ziemniaczanego	0	0	1	0	0	0	0	MIN
816090	Pozostali operatorzy maszyn do produkcji wyrobów spożywczych i pokrewni	0	0	2	2	0	0	0	MIN
817113	Operator urządzeń rozwłókniających	0	0	1	1	0	0	0	MIN
817204	Operator sklejarów płyt stolarskich	0	0	1	1	0	0	0	MIN
817207	Operator strugarek i frezarek do drewna	0	0	1	0	0	0	0	MIN
818203	Maszynista urządzeń odpopielania i odżużlania	0	0	2	0	0	0	0	MIN
818205	Palacz kotłów centralnego ogrzewania wodnych rusztowych	0	0	1	0	0	0	0	MIN
818303	Operator urządzeń pakujących	0	0	2	0	0	0	0	MIN
821116	Monter urządzeń sterowania ruchem kolejowym	0	0	1	1	0	0	0	MIN
821205	Monter osprzętu elektrotechnicznego	0	0	3	3	0	0	0	MIN
831104	Maszynista pojazdu trakcyjnego	0	0	2	0	0	0	0	MIN
831211	Zwrotniczy	0	0	1	1	0	0	0	MIN
834203	Operator maszyn i sprzętu torowego	0	0	1	1	0	0	0	MIN
921101	Pomocniczy robotnik polowy	0	0	1	0	0	0	0	MIN
921201	Pomocniczy robotnik przy hodowli zwierząt	0	0	1	0	0	0	0	MIN
931204	Oczyszczacz kanalizacyjny (kanalarz)	0	0	1	1	0	0	0	MIN
931290	Pozostali robotnicy pomocniczy w budownictwie drogowym, wodnym i pokrewni	0	0	1	0	0	0	0	MIN
932909	Pomocnik młeczarski	0	0	2	2	0	0	0	MIN
932915	Znakowacz wyrobów	0	0	1	0	0	0	0	MIN

933305	Robotnik na rampie	0	0	1	0	0	0	0	MIN
933309	Wagowy	0	0	2	0	0	0	0	MIN
941202	Zmywacz naczyń	0	0	1	0	0	0	0	MIN
961102	Ładowacz nieczystości stałych	0	0	1	0	0	0	0	MIN

* oznacza, że dany zawód objęty jest kształceniem w systemie szkolnym

Tabela 14 Zawody deficytowe w Powiecie Bydgoskim w I półroczu 2013 roku

Kod zawodu	Nazwa zawodu	Zarejestrowani bezrobotni				Wolne miejsca pracy i miejsca aktywizacji zawodowej			Wskaźnik intensywności nadwyżki/deficytu
		Stan w okresie I poł. 2013 r.		W końcu I poł. 2013 r.		Stan w okresie I poł. 2013 r.		W końcu I poł. 2013 r.	
		ogółem	kobiety	ogółem	kobiety	ogółem	prace subsydiow.	ogółem	
234190	Pozostali nauczyciele szkół podstawowych	1	0	0	0	2	2	0	2,0000
311301	Kontroler jakości wyrobów elektrycznych	2	1	0	0	3	0	0	1,5000
325905	Opiekunka dziecięca*	3	3	6	6	7	7	0	2,3333
332101	Agent ubezpieczeniowy	1	1	2	2	2	0	0	2,0000
333104	Pracownik działu logistyki	1	0	1	1	3	0	0	3,0000
341202	Opiekun osoby starszej*	2	2	2	1	8	8	0	4,0000
411004	Technik prac biurowych*	12	9	22	19	59	50	2	4,9167
412001	Sekretarka	3	3	5	5	6	6	0	2,0000
422602	Recepcjonista	3	2	4	3	6	2	2	2,0000
422603	Rejestratorka medyczna	1	1	3	3	2	2	0	2,0000
432190	Pozostali magazynierzy i pokrewni	4	1	4	1	6	1	0	1,5000
441990	Pozostali pracownicy obsługi biura gdzie indziej niesklasyfikowani	2	2	3	3	4	1	0	2,0000
512090	Pozostali kucharze	1	1	1	1	3	1	0	3,0000
515303	Robotnik gospodarczy	97	48	111	38	265	243	7	2,7320
522302	Sprzedawca w branży mięsnej	1	0	0	0	10	0	0	10,0000
524502	Sprzedawca w stacji paliw	1	1	5	2	3	0	0	3,0000
524990	Pozostali pracownicy sprzedaży i pokrewni gdzie indziej niesklasyfikowani	1	1	2	2	4	0	0	4,0000
531103	Opiekunka dzieci w drodze do szkoły	2	2	2	2	11	11	0	5,5000
532201	Opiekunka domowa	1	1	4	4	9	9	0	9,0000
541307	Pracownik ochrony fizycznej bez licencji	8	0	4	0	11	0	0	1,3750
711501	Cieśla*	1	0	7	0	7	0	0	7,0000
711601	Brukarz	7	0	9	0	15	5	0	2,1429
713207	Malarz lakiernik wyrobów metalowych	1	1	1	1	3	0	2	3,0000
721204	Spawacz metodą MAG	1	0	2	0	6	0	0	6,0000
721404	Monter konstrukcji stalowych	1	0	3	0	4	0	0	4,0000
722301	Frezer	7	1	12	3	11	1	0	1,5714
722308	Operator obrabiarek sterowanych numerycznie	1	0	0	0	21	0	3	21,0000
722312	Szlifierz metali	4	0	4	0	17	0	4	4,2500
723310	Mechanik - monter maszyn i urządzeń*	2	0	1	0	3	0	0	1,5000
741103	Elektryk*	7	0	7	0	26	1	8	3,7143
751402	Przetwórcza owoców i warzyw	1	0	4	3	2	2	0	2,0000
753202	Krojczy	3	3	4	4	5	0	0	1,6667
812105	Operator maszyn i urządzeń do obróbki plastycznej*	1	0	0	0	2	2	0	2,0000
821304	Monter podzespołów i zespołów elektronicznych	10	6	16	12	16	0	0	1,6000

821990	Pozostali monterzy gdzie indziej niesklasyfikowani	13	5	17	12	21	0	1	1,6154
833101	Kierowca autobusu	2	0	2	0	3	0	1	1,5000
911203	Pokojowa	1	1	3	3	4	0	2	4,0000
911290	Pozostałe pomoce i sprzątaczk biurowe, hotelowe i podobne	4	3	5	3	21	0	3	5,2500
912103	Prasowaczka ręczna	1	1	4	4	2	1	0	2,0000
921401	Pomocniczy robotnik przy konserwacji terenów zieleni	1	0	3	1	9	9	0	9,0000
962990	Pozostali pracownicy przy pracach prostych gdzie indziej niesklasyfikowani	18	13	18	11	36	2	4	2,0000

* oznacza, że dany zawód objęty jest kształceniem w systemie szkolnym

Tabela 15 Zawody MAX, tj. o maksymalnej wartości wskaźnika intensywności deficytu w Powiecie Bydgoskim w I półroczu 2013 roku

Kod zawodu	Nazwa zawodu	Zarejestrowani bezrobotni				Wolne miejsca pracy i miejsca aktywizacji zawodowej			Wskaźnik intensywności nadwyżki/deficytu
		Stan w okresie I poł. 2013 r.		W końcu I poł. 2013 r.		Stan w okresie I poł. 2013 r.		W końcu I poł. 2013 r.	
		ogółem	kobiety	ogółem	kobiety	ogółem	prace subsydiow.	ogółem	
132301	Kierownik budowy	0	0	0	0	3	0	0	MAX
132403	Kierownik działu zakupów	0	0	0	0	1	0	0	MAX
142003	Kierownik hurtowni	0	0	0	0	1	0	0	MAX
143903	Kierownik centrum handlowego	0	0	0	0	2	0	2	MAX
214110	Towaroznawca	0	0	0	0	1	0	0	MAX
214190	Pozostali inżynierowie do spraw przemysłu i produkcji	0	0	0	0	1	1	0	MAX
216102	Architekt wnętrz	0	0	0	0	1	0	0	MAX
216601	Grafik komputerowy DTP	0	0	0	0	2	0	0	MAX
226201	Lekarz dentysta – chirurgia stomatologiczna	0	0	0	0	1	0	0	MAX
233005	Nauczyciel geografii	0	0	0	0	1	0	0	MAX
233090	Pozostali nauczyciele gimnazjów i szkół ponadgimnazjalnych (z wyjątkiem nauczycieli kształcenia zawodowego)	0	0	0	0	1	0	0	MAX
234104	Nauczyciel języka angielskiego w szkole podstawowej	0	0	1	1	1	0	0	MAX
235914	Wychowawca w placówkach oświatowych, wychowawczych i opiekuńczych	0	0	0	0	1	1	1	MAX
242108	Specjalista do spraw logistyki	0	0	2	0	1	0	0	MAX
242307	Specjalista do spraw kadr	0	0	0	0	5	1	2	MAX
251202	Specjalista do spraw rozwoju oprogramowania systemów informatycznych	0	0	0	0	1	1	0	MAX
311202	Laborant budowlany	0	0	0	0	1	0	0	MAX
311405	Kontroler jakości wyrobów elektronicznych	0	0	0	0	1	0	0	MAX
311902	Kontroler jakości połączeń spawanych	0	0	1	0	1	0	0	MAX
311909	Technik automatyk	0	0	0	0	1	1	1	MAX
313903	Operator robotów i manipulatorów przemysłowych	0	0	0	0	3	0	0	MAX
325101	Asystentka stomatologiczna*	0	0	0	0	2	2	1	MAX
331290	Pozostali pracownicy do spraw kredytów, pożyczek i pokrewni	0	0	2	2	1	1	1	MAX
332301	Agent do spraw zakupów	0	0	0	0	3	0	0	MAX
333201	Organizator imprez rozrywkowych (organizator eventów)	0	0	0	0	1	0	0	MAX
335602	Funkcjonariusz służby penitencjarnej	0	0	0	0	6	0	0	MAX
341204	Opiekunka środowiskowa*	0	0	0	0	6	6	2	MAX
341290	Pozostali pracownicy pomocy społecznej i pracy socjalnej	0	0	0	0	1	1	1	MAX

342208	Trener klasy II	0	0	0	0	1	0	0	MAX
343203	Florysta*	0	0	1	1	1	1	0	MAX
343390	Pozostali pracownicy bibliotek i informacji naukowej	0	0	0	0	1	1	0	MAX
421104	Kasjer walutowy	0	0	0	0	1	0	0	MAX
421190	Pozostali kasjerzy bankowi i pokrewni	0	0	0	0	2	0	0	MAX
422502	Pracownik informacji turystycznej	0	0	0	0	1	1	0	MAX
441202	Kurier	0	0	0	0	2	0	0	MAX
514205	Pracownik solarium	0	0	0	0	1	1	0	MAX
515102	Intendent	0	0	0	0	2	2	1	MAX
515190	Pozostali pracownicy obsługi technicznej biur, hoteli i innych obiektów	0	0	0	0	1	1	0	MAX
522303	Sprzedawca w branży przemysłowej	0	0	0	0	2	0	0	MAX
522304	Sprzedawca w branży spożywczej	0	0	1	1	2	2	0	MAX
524601	Wydawca posiłków / bufetowy	0	0	0	0	2	2	0	MAX
524901	Bukieciarz	0	0	0	0	2	1	0	MAX
531102	Opiekun dzieci na przejściach dla pieszych	0	0	0	0	10	10	0	MAX
531202	Asystent nauczyciela przedszkola	0	0	0	0	4	4	0	MAX
541201	Strażnik w zakładzie dla nieletnich	0	0	0	0	1	0	0	MAX
711902	Monter reklam	0	0	0	0	1	1	0	MAX
712301	Monter ociepleń budynków	0	0	0	0	10	0	4	MAX
712616	Monter sieci, instalacji i urządzeń sanitarnych	0	0	0	0	5	0	0	MAX
713190	Pozostali malarze i pokrewni	0	0	0	0	4	0	0	MAX
713202	Lakiernik proszkowy	0	0	2	1	5	0	0	MAX
713290	Pozostali lakiernicy	0	0	0	0	1	0	1	MAX
721202	Operator automatów spawalniczych	0	0	0	0	1	0	0	MAX
721205	Spawacz metodą MIG	0	0	0	0	1	0	1	MAX
721206	Spawacz metodą TIG	0	0	0	0	10	0	0	MAX
721290	Pozostali spawacze i pokrewni	0	0	1	0	12	0	1	MAX
721401	Monter bram	0	0	1	0	1	0	0	MAX
722290	Pozostali ślusarze i pokrewni	0	0	0	0	2	0	0	MAX
722303	Operator maszyn do obróbki skrawaniem	0	0	0	0	2	2	2	MAX
731407	Odlewnik wyrobów ceramicznych	0	0	0	0	1	0	0	MAX
731609	Zdobnik ceramiki	0	0	0	0	3	0	0	MAX
741302	Elektromonter linii napowietrznych niskich i średnich napięć	0	0	0	0	2	2	0	MAX
742117	Serwisant sprzętu komputerowego	0	0	0	0	4	4	0	MAX
751107	Wędliniarz*	0	0	0	0	1	0	0	MAX
751202	Dekorator wyrobów cukierniczych	0	0	0	0	2	0	0	MAX
752307	Strugacz drewna	0	0	0	0	1	1	0	MAX
752309	Tartacznik	0	0	1	0	1	0	0	MAX
753390	Pozostałe szwaczki, hafciarki i pokrewni	0	0	0	0	2	2	2	MAX
753606	Szewc naprawiacz	0	0	0	0	2	1	0	MAX
811104	Operator koparki	0	0	2	0	5	0	0	MAX
812190	Pozostali operatorzy maszyn i urządzeń do produkcji i przetwórstwa metali	0	0	0	0	6	1	0	MAX
816003	Operator maszyn i urządzeń przemysłu spożywczego*	0	0	0	0	15	0	0	MAX

817201	Operator maszyn do produkcji płyt i sklejek	0	0	0	0	1	1	0	MAX
818190	Pozostali operatorzy urządzeń do produkcji wyrobów szklanych i ceramicznych	0	0	0	0	1	1	0	MAX
821303	Monter elektroniki samochodowej	0	0	0	0	1	1	0	MAX
821902	Monter mebli	0	0	2	1	6	0	0	MAX
831104	Maszynista pojazdu trakcyjnego	0	0	2	1	1	0	0	MAX
831107	Pomocnik maszynisty pojazdu trakcyjnego	0	0	0	0	2	0	0	MAX
831210	Ustawiacz	0	0	1	0	1	0	1	MAX
834107	Operator maszyn rolniczych	0	0	0	0	1	1	0	MAX
834290	Pozostali operatorzy sprzętu do robót ziemnych i urządzeń pokrewnych	0	0	0	0	1	1	0	MAX
911101	Pomoc domowa	0	0	1	1	6	6	0	MAX
912201	Czyszciciel pojazdów	0	0	0	0	2	0	0	MAX
912202	Operator myjni	0	0	2	0	1	0	0	MAX
912901	Czyszciciel basenów pływackich	0	0	0	0	2	0	0	MAX
931202	Kopacz	0	0	1	0	8	8	0	MAX
931206	Robotnik mostowy	0	0	0	0	1	0	0	MAX

* oznacza, że dany zawód objęty jest kształceniem w systemie szkolnym

Tabela 16 Zawody zrównoważone w Powiecie Bydgoskim w I półroczu 2013 roku

Kod zawodu	Nazwa zawodu	Zarejestrowani bezrobotni				Wolne miejsca pracy i miejsca aktywizacji zawodowej			Wskaźnik intensywności nadwyżki/deficytu
		Stan w okresie I poł. 2013 r.		W końcu I poł. 2013 r.		Stan w okresie I poł. 2013 r.		W końcu I poł. 2013 r.	
		ogółem	kobiety	ogółem	kobiety	ogółem	prace subsydiow.	ogółem	
122102	Kierownik działu sprzedaży	1	0	1	1	1	0	0	1,0000
214404	Inżynier mechanik – maszyny i urządzenia przemysłowe	1	0	1	0	1	0	0	1,0000
228301	Fizjoterapeuta	1	1	0	0	1	0	0	1,0000
233008	Nauczyciel języka angielskiego	1	1	2	2	1	0	0	1,0000
234118	Nauczyciel wychowania fizycznego w szkole podstawowej	1	0	1	1	1	0	0	1,0000
234201	Nauczyciel przedszkola	7	7	7	7	7	1	0	1,0000
235301	Lektor języka angielskiego	1	1	1	1	1	0	1	1,0000
241203	Doradca inwestycyjny	1	1	0	0	1	1	0	1,0000
243107	Specjalista do spraw reklamy	1	1	0	0	1	1	1	1,0000
261901	Asystent prawny	1	0	3	1	1	1	0	1,0000
311201	Kosztorysant budowlany	1	0	2	0	1	1	0	1,0000
341203	Opiekun w domu pomocy społecznej*	1	1	3	3	1	1	0	1,0000
343101	Fotograf*	1	1	2	1	1	1	0	1,0000
343301	Bibliotekarz*	2	2	1	1	2	2	0	1,0000
343901	Animator kultury*	1	1	2	2	1	1	0	1,0000
432390	Pozostali pracownicy do spraw transportu	1	1	2	1	1	1	0	1,0000
516990	Pozostali pracownicy usług osobistych gdzie indziej niesklasyfikowani	1	1	1	1	1	1	0	1,0000
524402	Organizator obsługi sprzedaży internetowej	1	0	0	0	1	0	0	1,0000
531190	Pozostali opiekunowie dziecięcy	1	1	1	1	1	1	0	1,0000
712202	Głazurnik	1	0	2	0	1	0	0	1,0000
712612	Monter sieci wodnych i kanalizacyjnych	5	0	5	0	5	1	0	1,0000
712703	Monter instalacji wentylacyjnych i klimatyzacyjnych	7	0	7	0	8	0	3	1,1429
721301	Blacharz*	4	0	4	0	4	0	0	1,0000
722313	Tokarz / frezer obrabiarek sterowanych numerycznie	2	0	3	0	2	0	0	1,0000
723308	Mechanik maszyn rolniczych	1	0	2	0	1	1	1	1,0000
752310	Tokarz w drewnie	1	0	0	0	1	0	0	1,0000
811105	Operator koparko – ładowarki	2	0	3	0	2	1	0	1,0000
814208	Operator wtryskarki	11	7	19	14	11	0	0	1,0000
833202	Kierowca ciągnika siodłowego	1	0	2	0	1	0	0	1,0000
941201	Pomoc kuchenna	12	10	22	20	11	8	0	0,9167

* oznacza, że dany zawód objęty jest kształceniem w systemie szkolnym

Tabela 17 Zawody nadwyżkowe w Powiecie Bydgoskim w I półroczu 2013 roku

Kod zawodu	Nazwa zawodu	Zarejestrowani bezrobotni				Wolne miejsca pracy i miejsca aktywizacji zawodowej			Wskaźnik intensywności nadwyżki/deficytu
		Stan w okresie I poł. 2013 r.		W końcu I poł. 2013 r.		Stan w okresie I poł. 2013 r.		W końcu I poł. 2013 r.	
		ogółem	kobiety	ogółem	kobiety	ogółem	prace subsydiow.	ogółem	
000000	Bez zawodu	602	263	850	469	0	0	0	0,0000
112007	Dyrektor generalny	1	1	2	2	0	0	0	0,0000
112008	Dyrektor handlowy	1	0	1	0	0	0	0	0,0000
112016	Dyrektor wykonawczy	1	0	1	0	0	0	0	0,0000
121101	Główny księgowy	2	2	3	3	0	0	0	0,0000
121303	Naczelnik / kierownik wydziału	1	1	2	2	0	0	0	0,0000
121901	Kierownik działu administracyjno-gospodarczego	1	0	1	0	0	0	0	0,0000
122101	Kierownik działu marketingu	1	1	0	0	0	0	0	0,0000
132103	Kierownik działu produkcji	4	1	5	2	2	0	0	0,5000
133002	Kierownik działu w przedsiębiorstwie telekomunikacyjnym	1	1	1	1	0	0	0	0,0000
141103	Kierownik hotelu	1	0	1	0	0	0	0	0,0000
142001	Kierownik działu w handlu detalicznym	2	2	2	2	0	0	0	0,0000
143990	Pozostali kierownicy do spraw innych typów usług gdzie indziej niesklasyfikowani	2	2	1	1	0	0	0	0,0000
211103	Fizyk	1	0	1	0	0	0	0	0,0000
211402	Geograf	5	4	9	4	0	0	0	0,0000
212002	Matematyk	3	3	4	2	0	0	0	0,0000
212004	Statystyk	1	1	1	1	0	0	0	0,0000
213105	Biolog	7	7	8	8	0	0	0	0,0000
213106	Biotechnolog	2	2	2	2	1	0	0	0,5000
213203	Inżynier leśnictwa	1	0	0	0	0	0	0	0,0000
213205	Inżynier rolnictwa	9	6	12	8	0	0	0	0,0000
213207	Inżynier zootechniki	12	6	9	5	1	0	1	0,0833
213290	Pozostali specjaliści w zakresie rolnictwa, leśnictwa i pokrewni	1	0	1	0	0	0	0	0,0000
213303	Specjalista ochrony środowiska	7	5	8	6	0	0	0	0,0000
214106	Logistyk	4	0	5	1	0	0	0	0,0000
214202	Inżynier budownictwa – budownictwo ogólne	4	0	6	0	0	0	0	0,0000
214203	Inżynier budownictwa – budownictwo przemysłowe	2	0	2	0	0	0	0	0,0000
214207	Inżynier budowy dróg	2	1	2	1	0	0	0	0,0000
214290	Pozostali inżynierowie budownictwa	2	0	0	0	0	0	0	0,0000
214302	Inżynier inżynierii środowiska – gospodarka wodna i hydrologia	2	2	3	2	0	0	0	0,0000
214305	Inżynier inżynierii środowiska – oczyszczanie miast i gospodarka odpadami	2	2	0	0	0	0	0	0,0000
214390	Pozostali inżynierowie inżynierii środowiska	5	1	4	0	0	0	0	0,0000

214402	Inżynier mechanik – maszyny i urządzenia do obróbki metali	1	0	1	0	0	0	0	0,0000
214406	Inżynier mechanik – środki transportu	1	0	0	0	0	0	0	0,0000
214407	Inżynier mechanik – technologia mechaniczna	1	0	0	0	0	0	0	0,0000
214490	Pozostali inżynierowie mechanicy	3	0	2	0	0	0	0	0,0000
214502	Inżynier technologii chemicznej	3	3	5	5	2	0	0	0,6667
214503	Inżynier technologii żywności	1	0	1	0	0	0	0	0,0000
214917	Inżynier transportu drogowego	2	2	0	0	0	0	0	0,0000
214990	Pozostali inżynierowie i pokrewni gdzie indziej niesklasyfikowani	1	1	1	1	0	0	0	0,0000
215103	Inżynier elektryk	1	0	1	0	0	0	0	0,0000
215190	Pozostali inżynierowie elektrycy	1	0	1	0	0	0	0	0,0000
215201	Inżynier elektronik	1	0	1	0	0	0	0	0,0000
215301	Inżynier telekomunikacji	5	1	4	0	0	0	0	0,0000
216101	Architekt	1	0	1	0	0	0	0	0,0000
221101	Lekarz	2	0	3	1	0	0	0	0,0000
222101	Pielęgniarka	3	3	6	6	0	0	0	0,0000
222219	Pielęgniarka specjalista pielęgniarstwa środowiska nauczania i wychowania	1	1	1	1	0	0	0	0,0000
225101	Lekarz weterynarii	1	1	0	0	0	0	0	0,0000
227101	Diagnosta laboratoryjny	2	2	1	1	0	0	0	0,0000
228203	Specjalista bezpieczeństwa i higieny pracy	1	0	0	0	0	0	0	0,0000
228204	Specjalista zdrowia publicznego	1	1	0	0	0	0	0	0,0000
228401	Specjalista dietetyk	1	1	0	0	0	0	0	0,0000
228502	Logopeda	1	1	1	1	0	0	0	0,0000
228903	Kosmetolog	5	5	2	2	0	0	0	0,0000
233006	Nauczyciel historii	3	3	1	1	0	0	0	0,0000
233007	Nauczyciel informatyki / technologii informacyjnej	3	1	3	0	0	0	0	0,0000
233009	Nauczyciel języka francuskiego	1	1	1	1	0	0	0	0,0000
233012	Nauczyciel języka polskiego	2	2	3	3	0	0	0	0,0000
233015	Nauczyciel matematyki	3	1	6	4	0	0	0	0,0000
233017	Nauczyciel plastyki	2	2	2	2	0	0	0	0,0000
233018	Nauczyciel przedsiębiorczości	1	1	1	1	0	0	0	0,0000
233019	Nauczyciel przysposobienia obronnego	1	1	0	0	0	0	0	0,0000
233021	Nauczyciel techniki	1	0	2	1	0	0	0	0,0000
233025	Nauczyciel wychowania fizycznego	5	2	4	2	0	0	0	0,0000
234103	Nauczyciel informatyki w szkole podstawowej	1	0	1	0	0	0	0	0,0000
234111	Nauczyciel matematyki w szkole podstawowej	3	0	1	0	0	0	0	0,0000
234113	Nauczyciel nauczania początkowego	4	4	4	4	0	0	0	0,0000
234115	Nauczyciel przyrody w szkole podstawowej	1	1	0	0	0	0	0	0,0000
235107	Pedagog	28	25	26	23	1	1	0	0,0357
235205	Nauczyciel upośledzonych umysłowo (oligofrenopedagog)	2	2	1	1	0	0	0	0,0000
235912	Pedagog szkolny	1	1	3	3	0	0	0	0,0000
241103	Specjalista do spraw rachunkowości	1	1	0	0	0	0	0	0,0000
241202	Doradca finansowy	3	2	1	1	0	0	0	0,0000
241304	Specjalista bankowości	2	1	2	1	0	0	0	0,0000

241306	Specjalista do spraw finansów	5	5	2	1	0	0	0	0,0000
242190	Pozostali specjaliści do spraw zarządzania i organizacji	4	2	4	3	0	0	0	0,0000
242210	Inspektor nadzoru bankowego	1	1	2	2	0	0	0	0,0000
242217	Specjalista administracji publicznej	16	11	19	17	0	0	0	0,0000
242218	Specjalista do spraw badań społeczno-ekonomicznych	4	3	4	2	0	0	0	0,0000
242222	Specjalista do spraw organizacji usług gastronomicznych, hotelarskich i turystycznych	18	16	22	20	0	0	0	0,0000
242224	Specjalista do spraw stosunków międzynarodowych	4	4	1	1	0	0	0	0,0000
242290	Pozostali specjaliści do spraw administracji i rozwoju	2	2	2	2	0	0	0	0,0000
242303	Doradca personalny	1	1	1	1	0	0	0	0,0000
242304	Doradca zawodowy	3	3	5	5	0	0	0	0,0000
242390	Pozostali specjaliści do spraw zarządzania zasobami ludzkimi	4	3	4	3	0	0	0	0,0000
243103	Menedżer produktu	1	1	1	1	0	0	0	0,0000
243106	Specjalista do spraw marketingu i handlu	13	12	18	16	8	1	2	0,6154
243302	Opiekun klienta	3	2	3	2	1	0	0	0,3333
243303	Przedstawiciel medyczny	3	2	4	2	0	0	0	0,0000
243305	Specjalista do spraw sprzedaży	7	5	6	4	2	1	1	0,2857
244102	Rzecznik majątkowy	1	1	1	1	0	0	0	0,0000
251290	Pozostali specjaliści do spraw rozwoju systemów informatycznych	1	0	1	0	0	0	0	0,0000
252302	Inżynier systemów i sieci komputerowych	2	1	3	1	0	0	0	0,0000
261906	Prawnik legislator	2	2	4	3	0	0	0	0,0000
262101	Archiwista	1	0	1	0	0	0	0	0,0000
263102	Ekonomista	14	8	15	10	0	0	0	0,0000
263203	Kulturoznawca	5	4	3	3	0	0	0	0,0000
263204	Socjolog	5	5	4	4	0	0	0	0,0000
263301	Filozof	1	0	1	1	0	0	0	0,0000
263302	Historyk	7	4	8	4	0	0	0	0,0000
263303	Historyk sztuki	1	1	1	1	0	0	0	0,0000
263304	Politolog	3	2	3	1	0	0	0	0,0000
263401	Psycholog	3	3	5	4	0	0	0	0,0000
263408	Specjalista komunikacji społecznej	1	1	1	1	0	0	0	0,0000
263504	Specjalista pracy socjalnej	3	3	3	3	0	0	0	0,0000
263505	Specjalista resocjalizacji	7	6	2	2	0	0	0	0,0000
263506	Wychowawca w jednostkach penitencjarnych	1	1	1	1	0	0	0	0,0000
264104	Redaktor wydawniczy	2	0	0	0	0	0	0	0,0000
264201	Dziennikarz	2	1	1	1	0	0	0	0,0000
264302	Filolog – filologia obcojęzyczna	4	3	8	6	0	0	0	0,0000
264303	Filolog – filologia polska	2	2	4	3	0	0	0	0,0000
265105	Konserwator dzieł sztuki	1	1	0	0	0	0	0	0,0000
265201	Artysta muzyk instrumentalista	1	1	1	1	0	0	0	0,0000
311101	Laborant chemiczny	3	3	3	3	1	0	0	0,3333
311103	Technik analityk*	2	0	1	0	0	0	0	0,0000
311104	Technik geodeta*	2	0	2	0	0	0	0	0,0000
311204	Technik budownictwa*	7	2	14	4	2	0	0	0,2857
311206	Technik drogownictwa*	2	0	2	0	0	0	0	0,0000
311209	Technik urządzeń sanitarnych*	1	0	1	0	0	0	0	0,0000

311303	Technik elektryk*	9	0	9	0	0	0	0	0,0000
311408	Technik elektronik*	9	1	11	1	0	0	0	0,0000
311502	Kontroler jakości wyrobów mechanicznych	3	3	5	4	1	0	0	0,3333
311504	Technik mechanik*	43	3	71	9	0	0	0	0,0000
311508	Technik mechanik maszyn i urządzeń	1	1	0	0	0	0	0	0,0000
311509	Technik mechanik obróbki skrawaniem	1	0	3	0	0	0	0	0,0000
311512	Technik mechanizacji rolnictwa*	1	0	2	0	0	0	0	0,0000
311513	Technik pojazdów samochodowych*	6	0	4	0	0	0	0	0,0000
311603	Technik technologii chemicznej*	7	6	5	4	0	0	0	0,0000
311890	Pozostali kreślarze	1	1	2	2	0	0	0	0,0000
311906	Pracownik obsługi bankomatów	1	0	0	0	0	0	0	0,0000
311917	Technik organizacji produkcji	1	0	1	0	0	0	0	0,0000
311918	Technik poligraf*	2	2	1	0	0	0	0	0,0000
311919	Technik pożarnictwa*	1	0	1	0	0	0	0	0,0000
311921	Technik technologii ceramicznej*	1	1	0	0	0	0	0	0,0000
311922	Technik technologii drewna*	7	0	8	1	2	0	0	0,2857
311924	Technik technologii odzieży*	8	8	8	8	0	0	0	0,0000
312208	Mistrz produkcji w przemyśle spożywczym	2	1	1	1	0	0	0	0,0000
312290	Pozostali mistrzowie produkcji w przemyśle przetwórczym	1	0	0	0	0	0	0	0,0000
313101	Elektroenergetyk elektrowni ciepłych	1	0	1	0	0	0	0	0,0000
313104	Elektroenergetyk pomiarów i zabezpieczeń	1	0	0	0	0	0	0	0,0000
313190	Pozostali operatorzy urządzeń energetycznych	1	0	1	0	0	0	0	0,0000
313207	Operator urządzeń klimatyzacyjnych i odpylających	1	0	0	0	0	0	0	0,0000
313390	Pozostali kontrolerzy (sterowniczy) procesów w przemyśle chemicznym	2	0	2	0	0	0	0	0,0000
314202	Technik architektury krajobrazu*	3	3	3	3	0	0	0	0,0000
314203	Technik hodowca koni*	1	1	1	1	0	0	0	0,0000
314205	Technik ogrodnik*	5	5	7	7	0	0	0	0,0000
314207	Technik rolnik*	9	3	18	7	0	0	0	0,0000
314301	Technik leśnik*	1	0	3	0	0	0	0	0,0000
314403	Technik technologii żywności*	5	4	6	3	0	0	0	0,0000
314404	Technik technologii żywności – cukrownictwo	2	2	3	3	0	0	0	0,0000
314405	Technik technologii żywności – produkcja cukiernicza	1	1	2	2	0	0	0	0,0000
314406	Technik technologii żywności – produkcja koncentratów spożywczych	1	1	1	1	0	0	0	0,0000
314407	Technik technologii żywności – produkcja piekarsko-ciastkarska	5	4	10	9	0	0	0	0,0000
314408	Technik technologii żywności – przechowywanie chłodnicze i technologia żywności mrożonej	1	1	1	1	0	0	0	0,0000
314411	Technik technologii żywności – przetwórstwo mięsne	1	1	3	3	0	0	0	0,0000
314413	Technik technologii żywności – przetwórstwo owocowo-warzywne	1	1	1	1	0	0	0	0,0000

314490	Pozostali technicy technologii żywności	2	2	2	2	0	0	0	0,0000
315216	Technik żeglugi śródlądowej*	1	0	1	0	0	0	0	0,0000
315313	Radiooperator pokładowy	1	0	0	0	0	0	0	0,0000
315316	Technik awionik*	1	0	1	0	0	0	0	0,0000
315317	Technik mechanik lotniczy*	2	0	0	0	0	0	0	0,0000
321201	Technik analityki medycznej	1	1	1	1	0	0	0	0,0000
321301	Technik farmaceutyczny*	12	12	12	12	1	1	0	0,0833
321402	Technik dentystyczny*	1	0	0	0	0	0	0	0,0000
322002	Technik żywienia i gospodarstwa domowego*	19	15	21	19	0	0	0	0,0000
324002	Technik weterynarii*	1	0	1	0	0	0	0	0,0000
325401	Technik fizjoterapii	1	1	2	2	0	0	0	0,0000
325402	Technik masażysta*	4	3	5	5	0	0	0	0,0000
325502	Inspektor bezpieczeństwa i higieny pracy	1	1	2	2	0	0	0	0,0000
325509	Technik bezpieczeństwa i higieny pracy*	1	0	1	0	0	0	0	0,0000
325511	Technik ochrony środowiska*	4	3	3	3	0	0	0	0,0000
325903	Instruktor terapii uzależnień	1	1	1	1	0	0	0	0,0000
325907	Terapeuta zajęciowy*	1	1	3	3	0	0	0	0,0000
325990	Pozostały średni personel do spraw zdrowia gdzie indziej niesklasyfikowany	1	1	1	1	0	0	0	0,0000
331201	Pracownik (doradca) do spraw kredytów	1	0	0	0	0	0	0	0,0000
331203	Referent (asystent) bankowości	2	2	3	2	1	0	0	0,5000
331301	Księgowy	14	14	15	15	6	1	1	0,4286
331402	Technik agrobiznesu*	6	5	8	8	1	1	0	0,1667
331403	Technik ekonomista*	91	67	107	91	0	0	0	0,0000
332201	Ekspozytor towarów (merchandiser)	3	2	2	2	0	0	0	0,0000
332203	Przedstawiciel handlowy	22	8	27	14	16	0	1	0,7273
332302	Zaopatrzeniowiec	6	1	8	4	3	3	0	0,5000
333101	Agent celny	2	1	2	1	0	0	0	0,0000
333107	Technik logistik*	2	1	1	0	0	0	0	0,0000
333203	Organizator imprez sportowych	1	0	1	0	0	0	0	0,0000
334306	Technik administracji*	13	13	14	14	2	2	0	0,1538
334390	Pozostali pracownicy administracyjni i sekretarze biura zarządu	6	4	11	10	1	1	1	0,1667
334402	Sekretarka medyczna	1	1	0	0	0	0	0	0,0000
335601	Funkcjonariusz służby ochrony	1	0	1	0	0	0	0	0,0000
335901	Inspektor budowlany	1	1	1	1	0	0	0	0,0000
341205	Pracownik socjalny	3	3	4	3	1	1	0	0,3333
342102	Zawodnik dyscypliny sportu	1	0	0	0	0	0	0	0,0000
342305	Instruktor rekreacji ruchowej	2	2	1	1	0	0	0	0,0000
343104	Fototechnik*	5	3	3	0	0	0	0	0,0000
343202	Dekorator wnętrz	2	2	1	1	0	0	0	0,0000
343204	Plastyk*	3	2	8	4	0	0	0	0,0000
343402	Szef kuchni (kuchmistrz)	1	0	0	0	0	0	0	0,0000
351103	Technik teleinformatyk*	2	0	0	0	0	0	0	0,0000
351203	Technik informatyk*	10	2	16	5	1	1	0	0,1000
351302	Operator sprzętu komputerowego	2	2	2	2	0	0	0	0,0000
352113	Operator sprzętu zdjęciowego (wózkarz)	2	0	1	0	0	0	0	0,0000
352202	Operator urządzeń	1	0	1	0	0	0	0	0,0000

	radiokomunikacyjnych								
352203	Technik telekomunikacji*	3	1	1	1	0	0	0	0,0000
411001	Administrator nieruchomości	2	2	1	1	0	0	0	0,0000
411090	Pozostali pracownicy obsługi biurowej	24	21	32	28	16	3	1	0,6667
413101	Maszynistka	2	2	1	1	0	0	0	0,0000
421101	Asystent usług pocztowych	5	5	5	5	0	0	0	0,0000
421103	Kasjer bankowy	2	2	2	2	0	0	0	0,0000
422103	Technik obsługi turystycznej*	4	4	5	4	0	0	0	0,0000
422301	Operator centrali telefonicznej	2	2	4	3	0	0	0	0,0000
422401	Recepcjonista hotelowy	1	1	0	0	0	0	0	0,0000
422402	Technik hotelarstwa*	8	8	7	7	2	0	0	0,2500
431101	Asystent do spraw księgowości	3	2	4	3	1	0	0	0,3333
431102	Fakturzystka	2	2	3	3	1	0	0	0,5000
431103	Technik rachunkowości*	1	1	1	1	0	0	0	0,0000
432102	Inwentaryzator	4	2	3	1	0	0	0	0,0000
432103	Magazynier	38	5	34	5	26	5	2	0,6842
432104	Pracownik punktu skupu	2	0	1	0	0	0	0	0,0000
432201	Planista produkcyjny	1	1	1	1	0	0	0	0,0000
441203	Listonosz	1	1	1	1	0	0	0	0,0000
441290	Pozostali listonosze i pokrewni	1	0	1	0	0	0	0	0,0000
511202	Konduktor	1	0	1	0	0	0	0	0,0000
511304	Przewodnik turystyczny terenowy	1	1	0	0	0	0	0	0,0000
512001	Kucharz*	67	46	85	67	13	4	3	0,1940
512002	Kucharz małej gastronomii*	44	26	53	38	1	1	0	0,0227
513101	Kelner*	17	15	18	17	13	2	5	0,7647
513201	Barista	1	1	1	1	0	0	0	0,0000
513202	Barman	5	4	4	3	1	0	0	0,2000
514101	Fryzjer*	42	41	64	63	2	1	0	0,0476
514103	Fryzjer męski	1	1	1	1	0	0	0	0,0000
514105	Technik usług fryzjerskich*	7	7	4	4	1	1	0	0,1429
514202	Kosmetyczka	4	4	5	5	0	0	0	0,0000
514207	Technik usług kosmetycznych*	3	3	5	5	0	0	0	0,0000
515301	Gospodarz domu	1	0	1	0	0	0	0	0,0000
516304	Żołobnik	1	0	1	0	0	0	0	0,0000
522301	Sprzedawca*	289	254	460	429	52	18	5	0,1799
522305	Technik handlowiec*	19	14	27	23	16	7	1	0,8421
522390	Pozostali sprzedawcy sklepowi (ekspedienci)	2	2	5	5	0	0	0	0,0000
523002	Kasjer handlowy	11	10	16	16	5	0	0	0,4545
523003	Kasjer w zakładzie pracy	1	1	1	1	0	0	0	0,0000
523090	Pozostali kasjerzy i sprzedawcy biletów	2	2	1	1	0	0	0	0,0000
524302	Konsultant / agent sprzedaży bezpośredniej	2	1	0	0	0	0	0	0,0000
524404	Telemarketer	13	9	7	6	4	0	0	0,3077
524902	Doradca klienta	13	9	10	8	3	1	0	0,2308
524904	Hostessa	2	1	1	0	0	0	0	0,0000
532901	Pomoc apteczna	1	1	1	1	0	0	0	0,0000
532902	Pomoc dentystryczna	1	1	1	1	0	0	0	0,0000
532904	Sanitariusz szpitalny	2	0	5	1	0	0	0	0,0000
532990	Pozostali pracownicy opieki osobistej w ochronie zdrowia i pokrewni gdzie indziej niesklasyfikowani	1	0	1	0	0	0	0	0,0000
541101	Strażak	1	0	1	0	0	0	0	0,0000

541306	Portier	4	3	7	2	0	0	0	0,0000
541390	Pozostali pracownicy ochrony osób i mienia	5	0	12	4	2	0	0	0,4000
541906	Ratownik wodny zawodowy	2	0	1	0	0	0	0	0,0000
541990	Pozostali pracownicy usług ochrony gdzie indziej niesklasyfikowani	1	0	0	0	0	0	0	0,0000
611104	Rolnik upraw polowych	1	0	6	3	0	0	0	0,0000
611190	Pozostali rolnicy upraw polowych	5	2	10	4	0	0	0	0,0000
611303	Ogrodnik*	7	3	11	6	1	0	0	0,1429
611306	Ogrodnik terenów zieleni	11	7	15	11	3	0	0	0,2727
611308	Ogrodnik – uprawa roślin ozdobnych	2	1	2	2	0	0	0	0,0000
611309	Ogrodnik – uprawa warzyw polowych	1	0	2	1	0	0	0	0,0000
611390	Pozostali ogrodnicy	5	5	7	6	0	0	0	0,0000
611403	Rolnik upraw mieszanych	1	0	1	1	0	0	0	0,0000
612990	Pozostali hodowcy zwierząt gdzie indziej niesklasyfikowani	1	0	0	0	0	0	0	0,0000
613003	Rolnik*	7	4	11	7	1	1	0	0,1429
621001	Drwal / pilarz drzew	5	0	9	0	0	0	0	0,0000
621002	Robotnik leśny	10	5	11	4	1	1	0	0,1000
622102	Rybak stawowy	1	0	0	0	0	0	0	0,0000
633001	Rolnik produkcji roślinnej i zwierzęcej pracujący na własne potrzeby	2	2	2	1	0	0	0	0,0000
711101	Konserwator budynków	1	0	3	0	0	0	0	0,0000
711102	Monter konstrukcji budowlanych*	1	0	1	0	0	0	0	0,0000
711201	Monter kamiennych elementów budowlanych	1	0	1	0	0	0	0	0,0000
711202	Murarz*	86	0	129	0	5	3	0	0,0581
711203	Zdun*	1	0	1	0	0	0	0	0,0000
711204	Murarz-tylnkarz*	1	0	1	0	0	0	0	0,0000
711301	Kamieniarz*	2	0	4	0	1	1	0	0,5000
711401	Betoniarz	3	0	2	0	1	0	0	0,3333
711402	Betoniarz - zbrojarz*	8	0	6	0	1	1	0	0,1250
711404	Zbrojarz	2	0	3	0	0	0	0	0,0000
711502	Cieśla szalunkowy	8	0	9	0	1	0	0	0,1250
711503	Stolarz budowlany	14	0	14	0	5	0	0	0,3571
711603	Monter nawierzchni kolejowej*	1	0	2	0	0	0	0	0,0000
711606	Układacz nawierzchni drogowych	1	0	0	0	0	0	0	0,0000
711903	Monter rusztowań	1	0	1	0	0	0	0	0,0000
711990	Pozostali robotnicy budowlani robót stanu surowego i pokrewni gdzie indziej niesklasyfikowani	2	0	1	0	0	0	0	0,0000
712101	Dekarz*	4	0	5	0	3	0	0	0,7500
712204	Posadzkarz*	3	0	2	0	0	0	0	0,0000
712303	Tynkarz	5	0	2	0	3	0	0	0,6000
712501	Monter / składacz okien	2	0	3	0	0	0	0	0,0000
712502	Szklarz	1	0	2	0	0	0	0	0,0000
712601	Hydraulik	16	0	21	0	2	0	0	0,1250
712602	Monter instalacji centralnego ogrzewania i ciepłej wody	3	0	4	0	0	0	0	0,0000
712604	Monter instalacji i urządzeń sanitarnych*	7	0	7	0	0	0	0	0,0000
712690	Pozostali monterzy instalacji i urządzeń sanitarnych	1	0	1	0	0	0	0	0,0000

712701	Mechanik urządzeń chłodniczych	2	0	2	0	0	0	0	0,0000
712990	Pozostali robotnicy budowlani robót wykończeniowych i pokrewni gdzie indziej niesklasyfikowani	1	0	1	0	0	0	0	0,0000
713101	Malarz - tapeciarnik*	12	1	22	2	0	0	0	0,0000
713102	Malarz budowlany	20	3	30	3	4	0	2	0,2000
713103	Malarz konstrukcji i wyrobów metalowych	1	0	1	0	0	0	0	0,0000
713201	Lakiernik*	2	0	2	0	0	0	0	0,0000
713203	Lakiernik samochodowy	12	0	16	0	5	0	2	0,4167
721203	Operator zgrzewarek	1	0	1	0	0	0	0	0,0000
721207	Spawacz ręczny gazowy	2	0	10	0	0	0	0	0,0000
721208	Spawacz ręczny łukiem elektrycznym	1	0	5	0	0	0	0	0,0000
721302	Blacharz budowlany	1	0	1	0	0	0	0	0,0000
721306	Blacharz samochodowy*	18	0	20	0	1	0	0	0,0556
721402	Monter kadłubów okrętowych*	1	0	0	0	0	0	0	0,0000
722101	Kowal*	1	0	1	0	0	0	0	0,0000
722204	Ślusarz*	135	4	184	13	14	1	4	0,1037
722206	Ślusarz narzędziowy	4	0	6	0	1	0	0	0,2500
722304	Operator maszyn do produkcji wyrobów z drutu, lin, siatek i kabli	3	0	1	0	1	0	0	0,3333
722306	Operator maszyn i urządzeń do produkcji opakowań blaszanych	1	0	1	0	0	0	0	0,0000
722307	Operator obrabiarek skrawających*	4	0	1	0	1	1	0	0,2500
722314	Tokarz w metalu	21	1	20	1	1	0	0	0,0476
722390	Pozostali ustawiacze i operatorzy obrabiarek do metali i pokrewni	1	0	1	1	0	0	0	0,0000
723103	Mechanik pojazdów samochodowych*	62	0	85	0	5	1	0	0,0806
723104	Mechanik samochodów ciężarowych	8	0	11	0	1	0	0	0,1250
723105	Mechanik samochodów osobowych	27	0	52	0	0	0	0	0,0000
723202	Mechanik silników lotniczych	1	0	1	0	0	0	0	0,0000
723303	Mechanik maszyn i urządzeń budowlanych i melioracyjnych	8	0	8	0	0	0	0	0,0000
723304	Mechanik maszyn i urządzeń do obróbki metali	2	0	3	1	0	0	0	0,0000
723307	Mechanik maszyn i urządzeń przemysłowych	11	1	14	0	1	0	0	0,0909
723312	Mechanik silników spalinowych	2	0	1	0	0	0	0	0,0000
723313	Mechanik taboru kolejowego	1	0	3	0	0	0	0	0,0000
723390	Pozostali mechanicy maszyn i urządzeń rolniczych i przemysłowych	2	0	2	1	0	0	0	0,0000
731101	Grawer	1	0	2	0	0	0	0	0,0000
731102	Mechanik automatyki przemysłowej i urządzeń precyzyjnych*	5	0	4	0	0	0	0	0,0000
731104	Optyk - mechanik*	1	1	1	1	0	0	0	0,0000
731190	Pozostali mechanicy precyzyjni	1	0	1	0	0	0	0	0,0000
731409	Szklifierz ceramiki	1	0	1	0	0	0	0	0,0000
731602	Galwanizer	1	0	1	0	0	0	0	0,0000
731809	Tkacz	1	1	3	3	0	0	0	0,0000
731990	Pozostali rzemieślnicy gdzie indziej niesklasyfikowani	1	0	0	0	0	0	0	0,0000

732109	Operator fotoskładu	2	1	1	0	0	0	0	0,0000
732110	Operator skanera poligraficznego	1	0	1	0	0	0	0	0,0000
732205	Maszynista maszyn offsetowych	4	1	4	1	3	0	0	0,7500
732301	Introligator*	2	1	2	1	1	0	0	0,5000
732303	Introligator poligraficzny	1	0	1	1	0	0	0	0,0000
732304	Operator maszyn introligatorskich	1	0	2	0	0	0	0	0,0000
741101	Elektromonter instalacji elektrycznych	11	0	15	0	7	0	0	0,6364
741201	Elektromechnik*	6	1	11	5	0	0	0	0,0000
741202	Elektromechnik elektrycznych przyrządów pomiarowych	11	3	19	8	0	0	0	0,0000
741203	Elektromechnik pojazdów samochodowych*	10	0	11	0	1	0	0	0,1000
741204	Elektromechnik sprzętu gospodarstwa domowego	2	2	4	3	0	0	0	0,0000
741207	Elektromonter (elektryk) zakładowy	6	1	14	1	0	0	0	0,0000
741290	Pozostali elektromechanicy i elektromonterzy	2	0	2	0	1	0	0	0,5000
741390	Pozostali monterzy linii elektrycznych	1	0	0	0	0	0	0	0,0000
742102	Monter - elektronik*	2	0	0	0	0	0	0	0,0000
742111	Monter elektronik – urządzenia radiokomunikacyjne	1	1	1	1	0	0	0	0,0000
742190	Pozostali monterzy elektronicy i serwisanci urządzeń elektronicznych	3	1	2	1	0	0	0	0,0000
742201	Monter instalacji i urządzeń telekomunikacyjnych (telemonter)	2	0	2	0	0	0	0	0,0000
751102	Jeliciarz	1	1	0	0	0	0	0	0,0000
751103	Przetwórcza ryb	1	1	3	2	0	0	0	0,0000
751105	Rzeźnik - wędliniarz*	15	2	35	14	0	0	0	0,0000
751106	Ubojowy	1	0	2	0	0	0	0	0,0000
751190	Pozostali masarze, robotnicy w przetwórstwie ryb i pokrewni	6	0	6	2	0	0	0	0,0000
751201	Cukiernik*	35	20	47	33	0	0	0	0,0000
751204	Piekarz*	34	12	38	18	0	0	0	0,0000
751290	Pozostali piekarze, cukiernicy i pokrewni	2	2	2	2	0	0	0	0,0000
751302	Serowar	1	1	0	0	0	0	0	0,0000
751390	Pozostali robotnicy w produkcji wyrobów mleczarskich	1	1	1	1	0	0	0	0,0000
752205	Stolarz*	68	2	87	5	18	0	2	0,2647
752206	Stolarz galanterii drzewnej	1	0	2	0	0	0	0	0,0000
752207	Stolarz mebli artystycznych i wzorcowych	1	0	0	0	0	0	0	0,0000
752208	Stolarz meblowy	14	0	19	2	6	0	0	0,4286
752290	Pozostali stolarze meblowi i pokrewni	2	0	2	0	0	0	0	0,0000
752305	Pilarz	1	0	3	0	0	0	0	0,0000
752308	Szlifierz materiałów drzewnych	7	6	4	2	0	0	0	0,0000
753101	Bielźniarz	5	5	7	7	0	0	0	0,0000
753105	Krawiec*	40	40	78	78	0	0	0	0,0000
753303	Szwaczka	40	39	50	50	13	0	0	0,3250
753402	Tapicer*	3	0	3	0	0	0	0	0,0000
753490	Pozostali tapicery i pokrewni	2	0	1	0	0	0	0	0,0000
753602	Obuwnik*	3	3	2	2	0	0	0	0,0000
753605	Obuwnik przemysłowy	21	20	30	28	0	0	0	0,0000

753702	Kaletnik*	5	5	4	4	0	0	0	0,0000
754401	Pracownik deratyzacji, dezynfekcji i dezynsekcji	1	1	1	1	0	0	0	0,0000
754901	Monter znaków nawigacyjnych	1	0	0	0	0	0	0	0,0000
811101	Górnik eksploatacji podziemnej*	4	0	5	0	0	0	0	0,0000
811106	Operator ładowarki	1	0	1	0	0	0	0	0,0000
811405	Operator urządzeń do produkcji elementów z betonu komórkowego	1	0	0	0	0	0	0	0,0000
811409	Szlifierz kamienia	1	0	3	1	0	0	0	0,0000
812108	Operator maszyny rozlewniczej	1	1	0	0	0	0	0	0,0000
812118	Tłoczarz w metalu	3	2	2	1	0	0	0	0,0000
812203	Operator urządzeń do nakładania powłok galwanicznych	1	0	1	0	0	0	0	0,0000
813101	Aparatowy procesów chemicznych	6	2	7	2	0	0	0	0,0000
813112	Operator urządzeń do produkcji chemikaliów organicznych	1	0	1	0	0	0	0	0,0000
814104	Wulkanizator	4	0	3	0	1	1	0	0,2500
814201	Formierz wyrobów z kompozytów polimerowych	10	0	6	0	2	0	0	0,2000
814206	Operator urządzeń do formowania wyrobów z tworzyw sztucznych	2	0	5	2	0	0	0	0,0000
814290	Pozostali operatorzy maszyn do produkcji wyrobów z tworzyw sztucznych	3	2	1	0	2	0	0	0,6667
814301	Operator maszyn do lakierowania i laminowania przetworów papierowych	2	0	2	0	0	0	0	0,0000
814302	Operator maszyn do produkcji opakowań z papieru i tektury	2	1	1	1	0	0	0	0,0000
814303	Operator maszyn do produkcji papierowych artykułów piśmiennych	2	1	1	0	0	0	0	0,0000
814304	Operator maszyn do produkcji papierowych artykułów toaletowych i sanitarnych	1	0	0	0	0	0	0	0,0000
815702	Pracownik pralni chemicznej	1	1	0	0	0	0	0	0,0000
816007	Operator urządzeń do produkcji koncentratów spożywczych	1	1	0	0	0	0	0	0,0000
816010	Operator urządzeń do produkcji napojów bezalkoholowych	1	1	3	3	0	0	0	0,0000
816017	Operator urządzeń do produkcji wyrobów cukierniczych	1	0	2	1	0	0	0	0,0000
816018	Operator urządzeń do produkcji wyrobów mleczarskich	1	1	1	0	0	0	0	0,0000
816028	Operator urządzeń przetwórstwa mięsa	1	0	2	1	0	0	0	0,0000
816029	Operator urządzeń przetwórstwa owocowo-warzywnego	1	1	5	5	0	0	0	0,0000
816090	Pozostali operatorzy maszyn do produkcji wyrobów spożywczych i pokrewni	1	0	1	0	0	0	0	0,0000
817105	Operator maszyny tekturkowej	1	0	1	0	0	0	0	0,0000
817203	Operator pras w produkcji drewnianej	5	0	4	1	0	0	0	0,0000
818126	Wypalacz wyrobów ceramicznych	1	1	0	0	0	0	0	0,0000
818204	Palacz kotłów centralnego ogrzewania gazowych	2	0	2	0	0	0	0	0,0000
818205	Palacz kotłów centralnego ogrzewania wodnych rusztowych	2	0	3	0	0	0	0	0,0000

818206	Palacz kotłów parowych	2	0	1	0	0	0	0	0,0000
818290	Pozostali maszyniści silników, kotłów parowych i pokrewni	1	0	0	0	0	0	0	0,0000
818902	Operator urządzeń utylizacji surowców zwierzęcych	2	2	0	0	0	0	0	0,0000
818990	Pozostali operatorzy stacjonarnych maszyn i urządzeń gdzie indziej niesklasyfikowani	8	5	17	10	2	2	0	0,2500
821105	Monter maszyn i urządzeń przemysłowych	1	0	1	0	0	0	0	0,0000
821114	Monter urządzeń chłodniczych i gastronomicznych	3	2	2	1	1	1	0	0,3333
821190	Pozostali monterzy maszyn i urządzeń mechanicznych	1	0	0	0	0	0	0	0,0000
821204	Monter maszyn elektrycznych	1	0	1	0	0	0	0	0,0000
821290	Pozostali monterzy sprzętu elektrycznego	2	2	3	2	0	0	0	0,0000
821302	Monter elektronicznego wyposażenia maszyn i urządzeń	1	1	1	1	0	0	0	0,0000
821901	Konfeksjoner wyrobów gumowych	2	1	3	1	1	1	0	0,5000
821903	Monter rowerów i wózków	3	3	5	5	0	0	0	0,0000
831201	Dróżnik przejazdowy	1	1	1	1	0	0	0	0,0000
831207	Nastawniczy	1	1	0	0	0	0	0	0,0000
831208	Operator pociągowy	1	1	0	0	0	0	0	0,0000
831211	Zwrotniczy	1	1	0	0	0	0	0	0,0000
832201	Kierowca mechanik	3	0	4	0	1	0	0	0,3333
832202	Kierowca samochodu dostawczego	10	0	8	0	5	1	1	0,5000
832203	Kierowca samochodu osobowego	15	0	14	0	3	0	0	0,2000
833203	Kierowca samochodu ciężarowego	25	0	25	0	22	0	8	0,8800
834101	Kierowca ciągnika rolniczego	11	0	17	0	0	0	0	0,0000
834103	Mechanik - operator pojazdów i maszyn rolniczych*	9	2	9	3	0	0	0	0,0000
834202	Operator maszyn drogowych	1	0	0	0	0	0	0	0,0000
834204	Operator sprzętu ciężkiego	1	0	2	0	0	0	0	0,0000
834311	Operator suwnic (suwnicowy)	4	1	5	2	1	0	1	0,2500
834401	Kierowca operator wózków jezdniowych	8	0	9	0	1	1	0	0,1250
911102	Sprzątaczką domowa	1	0	1	1	0	0	0	0,0000
911202	Palacz pieców zwykłych	1	0	2	0	0	0	0	0,0000
911204	Pomoc laboratoryjna	1	1	1	1	0	0	0	0,0000
911205	Pracownik pomocniczy obsługi hotelowej*	1	1	1	1	0	0	0	0,0000
911206	Salowa	4	4	5	5	0	0	0	0,0000
911207	Sprzątaczką biurowa	39	36	65	64	20	5	5	0,5128
911208	Sprzątaczą pojazdów	1	1	2	1	0	0	0	0,0000
912102	Pracznica	1	1	0	0	0	0	0	0,0000
921101	Pomocniczy robotnik polowy	3	0	5	2	0	0	0	0,0000
921201	Pomocniczy robotnik przy hodowli zwierząt	3	1	1	1	0	0	0	0,0000
921301	Pomocniczy robotnik przy uprawie roślin i hodowli zwierząt	1	0	1	0	0	0	0	0,0000
921402	Pomocniczy robotnik szklarniowy	2	1	2	2	0	0	0	0,0000
921501	Pomocniczy robotnik leśny	1	0	1	0	0	0	0	0,0000
931203	Meliorant	11	3	3	0	8	8	0	0,7273
931205	Robotnik drogowy	5	0	4	0	0	0	0	0,0000
931207	Robotnik torowy	1	1	1	1	0	0	0	0,0000
931301	Robotnik budowlany	26	0	55	0	23	2	4	0,8846
932101	Pakowacz	24	14	24	16	4	0	0	0,1667

932901	Konserwator części	2	0	4	0	0	0	0	0,0000
932905	Pomoc krawiecka	3	3	3	3	0	0	0	0,0000
932907	Pomocnik lakiernika	3	1	3	1	1	0	0	0,3333
932910	Pomocnik piekarza	3	2	4	2	0	0	0	0,0000
932911	Robotnik pomocniczy w przemyśle przetwórczym	49	22	71	37	1	0	0	0,0204
932913	Sortowacz	3	0	2	2	1	1	0	0,3333
932914	Wydawca materiałów	1	0	2	0	0	0	0	0,0000
932990	Pozostali robotnicy przy pracach prostych w przemyśle	41	19	50	30	3	0	0	0,0732
933301	Ładowacz	5	0	3	0	0	0	0	0,0000
933304	Robotnik magazynowy	20	3	22	6	3	0	0	0,1500
933390	Pozostali robotnicy pracujący przy przeładunku towarów	3	0	2	0	0	0	0	0,0000
933401	Pracownik rozkładający towar na półkach	1	0	0	0	0	0	0	0,0000
951002	Dystrybutor ulotek	2	2	2	2	0	0	0	0,0000
961102	Ładowacz nieczystości stałych	1	0	0	0	0	0	0	0,0000
961201	Sortowacz surowców wtórnych	1	0	0	0	0	0	0	0,0000
961301	Robotnik oczyszczania miasta	1	0	0	0	0	0	0	0,0000
961302	Robotnik placowy	1	0	2	0	0	0	0	0,0000
961303	Zamiatacz	1	0	1	0	0	0	0	0,0000
962105	Goniec	2	2	2	2	0	0	0	0,0000
962902	Dozorca	8	2	13	4	2	0	0	0,2500
962906	Woźny	3	2	5	4	1	1	0	0,3333

* oznacza, że dany zawód objęty jest kształceniem w systemie szkolnym

Tabela 18 Zawody MIN, tj. o minimalnej wartości wskaźnika intensywności nadwyżki w Powiecie Bydgoskim w I półroczu 2013 roku

Kod zawodu	Nazwa zawodu	Zarejestrowani bezrobotni				Wolne miejsca pracy i miejsca aktywizacji zawodowej			Wskaźnik intensywności nadwyżki/deficytu
		Stan w okresie I poł. 2013 r.		W końcu I poł. 2013 r.		Stan w okresie I poł. 2013 r.		W końcu I poł. 2013 r.	
		ogółem	kobiety	ogółem	kobiety	ogółem	prace subsydiow.	ogółem	
112006	Dyrektor finansowy	0	0	1	0	0	0	0	MIN
112009	Dyrektor logistyki	0	0	1	0	0	0	0	MIN
112017	Prezes	0	0	2	1	0	0	0	MIN
112090	Pozostali dyrektorzy generalni i wykonawczy	0	0	1	1	0	0	0	MIN
132404	Kierownik magazynu	0	0	1	0	0	0	0	MIN
142004	Kierownik supermarketu	0	0	1	1	0	0	0	MIN
212090	Pozostali matematycy, statystycy i pokrewni	0	0	1	1	0	0	0	MIN
214409	Inżynier mechanizacji rolnictwa	0	0	1	0	0	0	0	MIN
214501	Inżynier inżynierii chemicznej	0	0	1	1	0	0	0	MIN
216201	Architekt krajobrazu	0	0	1	1	0	0	0	MIN
216602	Grafik komputerowy multimedialny	0	0	2	1	0	0	0	MIN
223101	Położna	0	0	2	2	0	0	0	MIN
228402	Specjalista żywienia człowieka	0	0	1	1	0	0	0	MIN
232001	Nauczyciel / instruktor praktycznej nauki zawodu	0	0	1	1	0	0	0	MIN
233013	Nauczyciel języka rosyjskiego	0	0	1	1	0	0	0	MIN
235106	Nauczyciel instruktor	0	0	1	1	0	0	0	MIN
241307	Specjalista do spraw ubezpieczeń majątkowych i osobowych	0	0	1	1	0	0	0	MIN
242220	Specjalista do spraw organizacji i rozwoju przemysłu	0	0	1	0	0	0	0	MIN
243304	Specjalista do spraw kluczowych klientów (key account manager)	0	0	1	0	0	0	0	MIN
243401	Inżynier sprzedaży technologii i usług teleinformatycznych	0	0	1	1	0	0	0	MIN
244101	Pośrednik w obrocie nieruchomościami	0	0	1	0	0	0	0	MIN
251902	Specjalista zastosowań informatyki	0	0	4	2	0	0	0	MIN
262203	Bibliotekoznawca	0	0	1	1	0	0	0	MIN
264190	Pozostali literaci i inni autorzy tekstów	0	0	1	0	0	0	0	MIN
265102	Artysta grafik	0	0	1	1	0	0	0	MIN
311203	Technik architekt	0	0	1	1	0	0	0	MIN
311402	Instalator systemów alarmowych	0	0	1	0	0	0	0	MIN
311928	Technik transportu kolejowego*	0	0	3	3	0	0	0	MIN
311990	Pozostali technicy nauk fizycznych i technicznych gdzie indziej niesklasyfikowani	0	0	1	0	0	0	0	MIN
313202	Maszynista chłodzi	0	0	1	0	0	0	0	MIN
313203	Maszynista sprzężarek	0	0	1	0	0	0	0	MIN
313290	Pozostali operatorzy urządzeń do spalania odpadów, uzdatniania wody i pokrewni	0	0	1	0	0	0	0	MIN

314204	Technik hodowca zwierząt	0	0	1	1	0	0	0	MIN
314206	Technik pszczelarz*	0	0	1	0	0	0	0	MIN
314290	Pozostali technicy rolnictwa i pokrewni	0	0	1	1	0	0	0	MIN
314401	Kontroler jakości produktów spożywczych	0	0	1	1	0	0	0	MIN
315104	Stermotorzysta żeglugi śródlądowej	0	0	1	0	0	0	0	MIN
322001	Dietetyk*	0	0	1	1	0	0	0	MIN
325601	Ratownik medyczny*	0	0	1	1	0	0	0	MIN
351290	Pozostali technicy wsparcia informatycznego i technicznego	0	0	1	0	0	0	0	MIN
421106	Kontroler rozliczeń pieniężnych	0	0	1	1	0	0	0	MIN
421107	Skarbnik bankowy	0	0	1	1	0	0	0	MIN
421490	Pozostali windykatory i pokrewni	0	0	1	1	0	0	0	MIN
432302	Dyspozytor transportu samochodowego	0	0	1	1	0	0	0	MIN
432303	Ekspedytor	0	0	1	1	0	0	0	MIN
441201	Ekspedient pocztowy	0	0	1	1	0	0	0	MIN
522103	Właściciel małego sklepu	0	0	1	1	0	0	0	MIN
522201	Kierownik sali sprzedaży	0	0	1	1	0	0	0	MIN
524403	Sprzedawca na telefon	0	0	1	1	0	0	0	MIN
524903	Ekspedient w punkcie usługowym	0	0	1	0	0	0	0	MIN
532202	Siostra PCK	0	0	2	2	0	0	0	MIN
541304	Policjant służby prewencji	0	0	1	0	0	0	0	MIN
541308	Pracownik ochrony fizycznej I stopnia	0	0	1	0	0	0	0	MIN
611304	Ogrodnik producent nasion	0	0	2	1	0	0	0	MIN
712403	Monter izolacji przemysłowych*	0	0	1	0	0	0	0	MIN
712904	Technolog robót wykończeniowych w budownictwie*	0	0	1	0	0	0	0	MIN
713205	Lakiernik wyrobów drzewnych	0	0	1	0	0	0	0	MIN
721102	Formierz odlewnik	0	0	2	0	0	0	0	MIN
721209	Zgrzewacz	0	0	1	1	0	0	0	MIN
721405	Oczyszczacz konstrukcji stalowych	0	0	1	1	0	0	0	MIN
722203	Rusznikarz	0	0	1	0	0	0	0	MIN
722309	Operator obrabiarek zespołowych	0	0	1	0	0	0	0	MIN
722316	Wiertacz w metalu	0	0	1	0	0	0	0	MIN
722490	Pozostali szlifierze narzędzi i polerowacze metali	0	0	1	0	0	0	0	MIN
723190	Pozostali mechanicy pojazdów samochodowych	0	0	1	0	0	0	0	MIN
723315	Monter / konserwator urządzeń przeciwpożarowych	0	0	1	0	0	0	0	MIN
731103	Mechanik precyzyjny*	0	0	1	0	0	0	0	MIN
731401	Ceramik wyrobów ceramiki budowlanej	0	0	1	1	0	0	0	MIN
731402	Ceramik wyrobów użytkowych i ozdobnych	0	0	1	1	0	0	0	MIN
731507	Szlifierz szkła gospodarczego i technicznego	0	0	1	0	0	0	0	MIN
731610	Zdobnik szkła	0	0	1	0	0	0	0	MIN
731790	Pozostali rękodzielnicy wyrobów z drewna i pokrewnych materiałów	0	0	1	1	0	0	0	MIN
731802	Dziewiarz	0	0	3	3	0	0	0	MIN
732101	Fotograf poligraficzny	0	0	1	0	0	0	0	MIN
732201	Drukacz*	0	0	1	0	0	0	0	MIN

732290	Pozostali drukarze	0	0	3	0	0	0	0	MIN
741212	Elektromonter maszyn i urządzeń górnictwa podziemnego	0	0	1	0	0	0	0	MIN
741305	Elektromonter sieci trakcyjnej	0	0	1	0	0	0	0	MIN
742110	Monter elektronik – układy elektroniczne automatyki przemysłowej	0	0	1	0	0	0	0	MIN
742112	Monter elektronik – urządzenia radiowo-telewizyjne	0	0	1	0	0	0	0	MIN
742203	Monter sieci telekomunikacyjnych	0	0	1	0	0	0	0	MIN
751104	Rozbieracz – wykrawacz	0	0	2	2	0	0	0	MIN
751401	Młynarz	0	0	1	0	0	0	0	MIN
752106	Suszarniowy drewna	0	0	1	1	0	0	0	MIN
752190	Pozostali robotnicy przygotowujący drewno i pokrewni	0	0	1	0	0	0	0	MIN
752306	Polerowacz wyrobów z drewna	0	0	1	1	0	0	0	MIN
753106	Kuśnierz*	0	0	1	1	0	0	0	MIN
753107	Modystka	0	0	1	1	0	0	0	MIN
811401	Hartowacz betonów i sylikatów	0	0	1	0	0	0	0	MIN
811408	Pilarz kamienia	0	0	1	0	0	0	0	MIN
811490	Pozostali operatorzy maszyn i urządzeń do produkcji wyrobów cementowych, kamiennych i pokrewni	0	0	1	0	0	0	0	MIN
812107	Operator maszyn i urządzeń odlewniczych*	0	0	1	0	0	0	0	MIN
812201	Operator urządzeń do elektroforetycznego nakładania powłok	0	0	1	1	0	0	0	MIN
813190	Pozostali operatorzy maszyn i urządzeń do produkcji wyrobów chemicznych	0	0	1	1	0	0	0	MIN
815401	Operator maszyn wykończalniczych wyrobów włókienniczych	0	0	1	1	0	0	0	MIN
816009	Operator urządzeń do produkcji makaronu	0	0	1	1	0	0	0	MIN
816021	Operator urządzeń do przerobu ziarna zbóż	0	0	1	0	0	0	0	MIN
816030	Operator urządzeń przetwórstwa ryb	0	0	1	1	0	0	0	MIN
817206	Operator spajarek okleiny i tuszczki	0	0	1	1	0	0	0	MIN
818101	Operator automatów do formowania wyrobów szklanych	0	0	1	0	0	0	0	MIN
818112	Operator urządzeń do obróbki płomieniowej szkła	0	0	1	0	0	0	0	MIN
818201	Maszynista kotła	0	0	1	0	0	0	0	MIN
818303	Operator urządzeń pakujących	0	0	2	2	0	0	0	MIN
821106	Monter mechanizmów i przyrządów precyzyjnych	0	0	1	1	0	0	0	MIN
821201	Monter aparatury rozdzielczej i kontrolnej energii elektrycznej	0	0	1	1	0	0	0	MIN
821202	Monter elektrycznego sprzętu gospodarstwa domowego	0	0	2	2	0	0	0	MIN
821206	Monter sprzętu oświetleniowego i lamp elektrycznych	0	0	2	2	0	0	0	MIN
821306	Monter zestrajacz urządzeń elektronicznych	0	0	1	0	0	0	0	MIN

831204	Dyżurny ruchu kolejowego	0	0	2	1	0	0	0	MIN
834312	Operator śluzy, jazu, zapory i pompowni	0	0	1	0	0	0	0	MIN
835004	Marynarz w żegludze śródlądowej	0	0	2	0	0	0	0	MIN
932903	Licznik	0	0	1	1	0	0	0	MIN
932906	Pomocnik ciastkarza	0	0	2	2	0	0	0	MIN
961101	Ładowacz nieczystości płynnych	0	0	1	0	0	0	0	MIN
962106	Kolporter	0	0	1	0	0	0	0	MIN

* oznacza, że dany zawód objęty jest kształceniem w systemie szkolnym